



Ofício n.º 31A / 2021

PIRES FERREIRA, 29 de janeiro de 2021.

LÍVIA MARIA MESQUITA MORORÓ MUNIZ MARQUES, na qualidade de PREFEITA MUNICIPAL DE PIRES FERREIRA, VEM, através deste, à presença de V. Exa., e, em cumprimento aos dispositivos da Lei de Responsabilidade Fiscal – Lei Complementar Nº 101/2000, REMETER, tempestivamente, o Relatório Resumido da Execução Orçamentária – RREO, relativo ao 6º (sexto) bimestre do exercício financeiro de 2020, conforme Portaria n.º 286 de 07/05/2019 - da Secretaria do Tesouro Nacional - STN.

Informa, ainda, que o referido Relatório foi publicado no dia 29 de janeiro de 2021, através de afixação no ÁTRIO da Sede da Prefeitura Municipal de PIRES FERREIRA e na Rede Mundial de Computadores – INTERNET – www.piresferreira.ce.gov.br e www.caepgi.com.br.

Sem mais para o momento, coloca-se à disposição para informações adicionais, e aproveita o ensejo para renovar protestos de estima e consideração.

Respeitosamente,

Livia M. M. Mororó Muniz Marques
LIVIA MARIA MESQUITA MORORÓ MUNIZ MARQUES
PREFEITA MUNICIPAL

Ao Exmo. Sr.
Dr. José Valdomiro Távora de Castro Júnior
Presidente do Tribunal de Contas do Estado - TCE
Estado do Ceará



EDITAL DE PUBLICAÇÃO

A PREFEITA MUNICIPAL DE PIRES FERREIRA, no uso de suas atribuições legais conferidas pelo Art. 28, inciso X, da Constituição do Estado do Ceará, pela Lei Orgânica do Município, e art. 52, caput da Lei Complementar nº 101/2000, VEM, através deste, tempestivamente, publicar o RELATÓRIO RESUMIDO DA EXECUÇÃO ORÇAMENTÁRIA - RREO, relativo ao 6º (sexto) bimestre do exercício financeiro de 2020 no Flanelógrafo do Município de PIRES FERREIRA, com fundamento na jurisprudência do Superior Tribunal de Justiça, conforme Decisão proferida no Recurso Especial Nº 105.232 (96/0056484-5/Ceará) e por meio eletrônico através dos portais www.piresferreira.ce.gov.br e www.caepgi.com.br.

PIRES FERREIRA, 29 de janeiro de 2021.

Livia M^ª M. Mororó Muniz Marques
LIVIA MARIA MESQUITA MORORÓ MUNIZ MARQUES
PREFEITA MUNICIPAL



PREFEITURA MUNICIPAL DE PIRES FERREIRA
 PALÁCIO PEDRO MARQUES DE MELO
 Rua Maria Antuza Soares Passos S/N - Centro
 Fone: 88 3851-1100 - Fax 88 3851-1096
 CNPJ: 10.462.208/0001-86



Ceará
 Governo Municipal de Pires Ferreira
 Consolidado

RELATÓRIO RESUMIDO DA EXECUÇÃO ORÇAMENTÁRIA
 BALANÇO ORÇAMENTÁRIO
 ORÇAMENTOS FISCAL E DA SEGURIDADE SOCIAL
 6º bimestre de 2020 (Novembro a Dezembro)

Pag.: 0001

RREO - ANEXO 1 (LRF, Art 52, inciso I, alínea 'a' e 'b' do inciso II e § 10.)

R\$ 1,00

RECEITAS ORÇAMENTÁRIAS	PREVISÃO INICIAL	PREVISÃO ATUALIZADA (a)	RECEITAS REALIZADAS				SALDO A REALIZAR (a c)
			NO BIMESTRE (b)	% b/a	ATÉ O BIMESTRE (c)	% c/a	
RECEITAS (exceto intra orçamentárias) (I)	32.899.750,00	32.899.750,00	7.256.892,28	22,06	33.482.337,94	101,77	-582.587,94
RECEITAS CORRENTES	31.189.750,00	31.189.750,00	6.430.514,55	20,62	31.941.575,25	102,41	-751.825,25
IMPOSTOS, TAXAS E CONTRIBUIÇÕES DE MELHORIA	745.000,00	745.000,00	373.554,73	50,14	645.278,88	86,61	99.721,12
Impostos	731.000,00	731.000,00	373.271,46	51,06	619.879,69	84,60	111.120,31
Taxas	14.000,00	14.000,00	283,27	2,02	25.399,19	181,42	-11.399,19
Contribuição de melhoria	0,00	0,00	0,00	0,00	0,00	0,00	0,00
CONTRIBUIÇÕES	200.000,00	200.000,00	0,00	0,00	0,00	0,00	200.000,00
Contribuições sociais	0,00	0,00	0,00	0,00	0,00	0,00	0,00
Contribuições econômicas	0,00	0,00	0,00	0,00	0,00	0,00	0,00
Contribuição para entidades privadas de serviço social e de formação profissional.	0,00	0,00	0,00	0,00	0,00	0,00	0,00
Contribuição para o custeio do serviço de iluminação pública	200.000,00	200.000,00	0,00	0,00	0,00	0,00	200.000,00
RECEITA PATRIMONIAL	117.500,00	117.500,00	1.021,34	0,87	20.349,94	17,32	97.150,06
Exploração do Patrimônio Imobiliário do Estado	2.000,00	2.000,00	0,00	0,00	0,00	0,00	2.000,00
Valores mobiliários	115.500,00	115.500,00	1.021,34	0,88	20.349,94	17,62	95.150,06
Delegação de Serviços Públicos Mediante Concessão, Permissão, Autorização ou Licença.	0,00	0,00	0,00	0,00	0,00	0,00	0,00
Exploração de Recursos Naturais.	0,00	0,00	0,00	0,00	0,00	0,00	0,00
Exploração do Patrimônio Intangível.	0,00	0,00	0,00	0,00	0,00	0,00	0,00
Cessão de Direitos.	0,00	0,00	0,00	0,00	0,00	0,00	0,00
Demais Receitas Patrimoniais.	0,00	0,00	0,00	0,00	0,00	0,00	0,00
RECEITA AGROPECUÁRIA	0,00	0,00	0,00	0,00	0,00	0,00	0,00
RECEITA INDUSTRIAL	0,00	0,00	0,00	0,00	0,00	0,00	0,00
RECEITA DE SERVIÇOS	0,00	0,00	0,00	0,00	0,00	0,00	0,00
Serviços Administrativos e Comerciais Gerais	0,00	0,00	0,00	0,00	0,00	0,00	0,00
Serviços e Atividades Referentes à Navegação e ao Transporte	0,00	0,00	0,00	0,00	0,00	0,00	0,00
Serviços e Atividades Referentes à Saúde	0,00	0,00	0,00	0,00	0,00	0,00	0,00
Serviços e Atividades Financeiras	0,00	0,00	0,00	0,00	0,00	0,00	0,00
Outros Serviços	0,00	0,00	0,00	0,00	0,00	0,00	0,00
TRANSFERÊNCIAS CORRENTES	30.047.250,00	30.047.250,00	6.041.486,46	20,11	30.972.458,98	103,08	-925.208,98



PREFEITURA MUNICIPAL DE PIRES FERREIRA
 PALÁCIO PEDRO MARQUES DE MELO
 Rua Maria Antuza Soares Passos S/N - Centro
 Fone: 88 3851-1100 - Fax 88 3851-1096
 CNPJ: 10.462.208/0001-86



Ceará
 Governo Municipal de Pires Ferreira
 Consolidado

RELATÓRIO RESUMIDO DA EXECUÇÃO ORÇAMENTÁRIA
 BALANÇO ORÇAMENTÁRIO
 ORÇAMENTOS FISCAL E DA SEGURIDADE SOCIAL
 6º bimestre de 2020 (Novembro a Dezembro)

Pag.: 0002

RECEITAS ORÇAMENTÁRIAS	PREVISÃO INICIAL	PREVISÃO ATUALIZADA (a)	RECEITAS REALIZADAS				SALDO A REALIZAR (a c)
			NO BIMESTRE (b)	% b/a	ATÉ O BIMESTRE (c)	% c/a	
Transferências da União e de suas Entidades	17.858.800,00	17.858.800,00	3.885.087,02	21,75	20.416.743,10	114,32	-2.557.943,10
Transferências dos Estados e do Distrito Federal e de suas Entidades	5.473.450,00	5.473.450,00	1.074.961,78	19,64	5.223.891,95	95,44	249.558,05
Transferências dos Municípios e de suas Entidades	0,00	0,00	0,00	0,00	0,00	0,00	0,00
Transferências de Instituições Privadas	15.000,00	15.000,00	0,00	0,00	0,00	0,00	15.000,00
Transferências de Outras Instituições Públicas	6.700.000,00	6.700.000,00	1.081.437,66	16,14	5.331.823,93	79,58	1.368.176,07
Transferências do Exterior	0,00	0,00	0,00	0,00	0,00	0,00	0,00
Transferências de Pessoas Físicas	0,00	0,00	0,00	0,00	0,00	0,00	0,00
Transferências Provenientes de Depósitos Não Identificados	0,00	0,00	0,00	0,00	0,00	0,00	0,00
OUTRAS RECEITAS CORRENTES	80.000,00	80.000,00	14.452,02	18,07	303.487,45	379,36	-223.487,45
Multas Administrativas, Contratuais e Judiciais	5.000,00	5.000,00	11.619,36	232,39	11.619,36	232,39	-6.619,36
Indenizações, Restituições e Ressarcimentos	5.000,00	5.000,00	0,00	0,00	2.323,00	46,46	2.677,00
Bens, Direitos e Valores Incorporados ao Patrimônio Público	0,00	0,00	0,00	0,00	0,00	0,00	0,00
Demais Receitas Correntes	70.000,00	70.000,00	2.832,66	4,05	289.545,09	413,64	-219.545,09
RECEITAS DE CAPITAL	1.710.000,00	1.710.000,00	826.377,73	48,33	1.540.762,69	90,10	169.237,31
OPERAÇÕES DE CRÉDITO	0,00	0,00	0,00	0,00	0,00	0,00	0,00
Operações de crédito - Mercado Interno	0,00	0,00	0,00	0,00	0,00	0,00	0,00
Operações de crédito - Mercado Externo	0,00	0,00	0,00	0,00	0,00	0,00	0,00
ALIENAÇÃO DE BENS	0,00	0,00	0,00	0,00	0,00	0,00	0,00
Alienação de Bens Móveis	0,00	0,00	0,00	0,00	0,00	0,00	0,00
Alienação de Bens Imóveis	0,00	0,00	0,00	0,00	0,00	0,00	0,00
Alienação de Bens Intangíveis	0,00	0,00	0,00	0,00	0,00	0,00	0,00
AMORTIZAÇÕES DE EMPRÉSTIMOS	0,00	0,00	0,00	0,00	0,00	0,00	0,00
TRANSFERÊNCIAS DE CAPITAL	1.710.000,00	1.710.000,00	826.377,73	48,33	1.540.762,69	90,10	169.237,31
Transferências da União e de suas Entidades	1.500.000,00	1.500.000,00	0,00	0,00	0,00	0,00	1.500.000,00
Transferências dos Estados e do Distrito Federal e de suas Entidades	210.000,00	210.000,00	826.377,73	393,51	1.540.762,69	733,70	-1.330.762,69
Transferências dos Municípios e de suas Entidades	0,00	0,00	0,00	0,00	0,00	0,00	0,00
Transferências de Instituições Privadas	0,00	0,00	0,00	0,00	0,00	0,00	0,00
Transferências de Outras Instituições Públicas	0,00	0,00	0,00	0,00	0,00	0,00	0,00
Transferências do Exterior	0,00	0,00	0,00	0,00	0,00	0,00	0,00
Transferências de Pessoas Físicas	0,00	0,00	0,00	0,00	0,00	0,00	0,00
Transferências Provenientes de Depósitos Não Identificados	0,00	0,00	0,00	0,00	0,00	0,00	0,00
OUTRAS RECEITAS DE CAPITAL	0,00	0,00	0,00	0,00	0,00	0,00	0,00
Integralização do Capital Social	0,00	0,00	0,00	0,00	0,00	0,00	0,00
Remuneração das Disponibilidades do Tesouro	0,00	0,00	0,00	0,00	0,00	0,00	0,00



PREFEITURA MUNICIPAL DE PIRES FERREIRA
 PALÁCIO PEDRO MARQUES DE MELO
 Rua Maria Antuza Soares Passos S/N - Centro
 Fone: 88 3851-1100 - Fax 88 3851-1096
 CNPJ: 10.462.208/0001-86



Ceará
 Governo Municipal de Pires Ferreira
 Consolidado

RELATÓRIO RESUMIDO DA EXECUÇÃO ORÇAMENTÁRIA
 BALANÇO ORÇAMENTÁRIO
 ORÇAMENTOS FISCAL E DA SEGURIDADE SOCIAL
 6º bimestre de 2020 (Novembro a Dezembro)

Pág.: 0003

RECEITAS ORÇAMENTÁRIAS	PREVISÃO INICIAL	PREVISÃO ATUALIZADA (a)	RECEITAS REALIZADAS				SALDO A REALIZAR (a c)
			NO BIMESTRE (b)	% b/a	ATÉ O BIMESTRE (c)	% c/a	
Resgate de Títulos do Tesouro	0,00	0,00	0,00	0,00	0,00	0,00	0,00
Demais Receitas de Capital	0,00	0,00	0,00	0,00	0,00	0,00	0,00
RECEITAS (intra orçamentárias) (II)	0,00	0,00	0,00	0,00	0,00	0,00	0,00
SUBTOTAL DAS RECEITAS (III) = (I + II)	32.899.750,00	32.899.750,00	7.256.892,28	22,06	33.482.337,94	101,77	-582.587,94
OPERAÇÕES DE CRÉDITO / REFINANCIAMENTO (IV)							
OPERAÇÕES DE CRÉDITO - MERCADO INTERNO							
Mobiliária							
Contratual							
OPERAÇÕES DE CRÉDITO - MERCADO EXTERNO							
Mobiliária							
Contratual							
TOTAL DAS RECEITAS (V) = (III + IV)	32.899.750,00	32.899.750,00	7.256.892,28	22,06	33.482.337,94	101,77	-582.587,94
DÉFICIT (VI) (1)	-	-	-	-	569.496,97	-	-
TOTAL COM DÉFICIT (VII) = (V+VI)	32.899.750,00	32.899.750,00	7.256.892,28	22,06	34.051.834,91	101,77	-1.152.084,91
SALDOS DE EXERCÍCIOS ANTERIORES	0,00	570.000,00	-	-	570.000,00	-	-
Recursos arrecadados em exercícios anteriores - RPPS	0,00	0,00	-	-	-	-	-
Superávit financeiro	-	570.000,00	-	-	570.000,00	-	-

DESPESAS ORÇAMENTÁRIAS	DOTAÇÃO INICIAL (d)	DOTAÇÃO ATUALIZADA (e)	DESPESAS EMPENHADAS		SALDO (g)=(e-f)	DESPESAS LIQUIDADAS		SALDO (i)=(e-h)	DESPESAS PAGAS ATÉ O BIMESTRE (j)	INSCRITAS EM RESTOS A PAGAR NÃO PROCESSADOS (k)
			NO BIMESTRE	ATÉ O BIMESTRE (f)		NO BIMESTRE	ATÉ O BIMESTRE (h)			
DESPESAS (exceto intr orçamentárias) (VIII)	32.899.750,00	34.052.323,06	1.923.952,40	34.051.834,91	488,15	5.327.786,53	34.051.434,91	888,15	33.405.023,93	400,00
DESPESAS CORRENTES	28.077.350,00	29.060.399,79	869.554,42	29.059.911,64	488,15	4.264.537,15	29.059.511,64	888,15	28.436.586,66	400,00
Pessoal e encargos so	11.727.100,00	12.375.440,70	873.520,78	12.375.289,04	151,66	2.195.103,05	12.375.289,04	151,66	12.364.243,50	0,00
Juros e encargos da d	1.000,00	0,00	0,00	0,00	0,00	0,00	0,00	0,00	0,00	0,00
Outras despesas corre	16.349.250,00	16.684.959,09	-3.966,36	16.684.622,60	336,49	2.069.434,10	16.684.222,60	736,49	16.072.343,16	400,00
DESPESAS DE CAPITAL	4.657.400,00	4.991.923,27	1.054.397,98	4.991.923,27	0,00	1.063.249,38	4.991.923,27	0,00	4.968.437,27	0,00



PREFEITURA MUNICIPAL DE PIRES FERREIRA
 PALÁCIO PEDRO MARQUES DE MELO
 Rua Maria Antuza Soares Passos S/N - Centro
 Fone: 88 3851-1100 - Fax 88 3851-1096
 CNPJ: 10.462.208/0001-86



Ceará
 Governo Municipal de Pires Ferreira
 Consolidado

RELATÓRIO RESUMIDO DA EXECUÇÃO ORÇAMENTÁRIA
 BALANÇO ORÇAMENTÁRIO
 ORÇAMENTOS FISCAL E DA SEGURIDADE SOCIAL
 6º bimestre de 2020 (Novembro a Dezembro)

Pag.: 0004

DESPESAS ORÇAMENTÁRIAS	DOTAÇÃO	DOTAÇÃO	DESPESAS EMPENHADAS		SALDO (g)=(e-f)	DESPESAS LIQUIDADAS		SALDO (i)=(e-h)	DESPESAS PAGAS ATÉ O BIMESTRE (j)	INSCRITAS EM RESTOS A PAGAR NÃO PROCESSADOS (k)
	INICIAL	ATUALIZADA	NO	ATÉ O		NO	ATÉ O			
	(d)	(e)	BIMESTRE	BIMESTRE		BIMESTRE	BIMESTRE			
Investimentos	4.579.400,00	4.882.446,09	1.057.920,80	4.882.446,09	0,00	1.057.920,80	4.882.446,09	0,00	4.858.960,09	0,00
Inversões financeiras	26.000,00	83.000,00	0,00	83.000,00	0,00	0,00	83.000,00	0,00	83.000,00	0,00
Amortização de dívida	52.000,00	26.477,18	-3.522,82	26.477,18	0,00	5.328,59	26.477,18	0,00	26.477,18	0,00
Reserva de Contingência	165.000,00	0,00	0,00	0,00	0,00	0,00	0,00	0,00	0,00	0,00
DESPESAS (intra orçamentárias) (IX)	0,00	0,00	0,00	0,00	0,00	0,00	0,00	0,00	0,00	0,00
SUBTOTAL DAS DESPESAS (XI)=(VIII+IX)	32.899.750,00	34.052.323,06	1.923.952,40	34.051.834,91	488,15	5.327.786,53	34.051.434,91	888,15	33.405.023,93	400,00
AMORTIZAÇÃO DA DÍVIDA REFINANCIAMENTO (XII)										
AMORT. DA DÍVIDA INT Dívida mobiliária										
Dívida contratual										
AMORT. DA DÍVIDA EXT Dívida mobiliária										
Dívida contratual										
TOTAL DAS DESPESAS (XII)=(XII+XI)	32.899.750,00	34.052.323,06	1.923.952,40	34.051.834,91	488,15	5.327.786,53	34.051.434,91	888,15	33.405.023,93	400,00
SUPERÁVIT (XIII)	-	-	-	0,00	-	-	-	-	-	-
TOTAL COM SUPERÁVIT (XIV)=(XII+XIII)	32.899.750,00	34.052.323,06	1.923.952,40	34.051.834,91	488,15	5.327.786,53	34.051.434,91	888,15	33.405.023,93	400,00
RESERVA DO RPPS	0,00	0,00	0,00	0,00	0,00	0,00	0,00	0,00	0,00	0,00

FONTE: SISTEMA: Aspec Informática - UNIDADE RESPONSÁVEL: Prefeitura Municipal de Pires Ferreira - DATA DA EMISSÃO: 29/01/2021 - HORA DA EMISSÃO: 11:42:24

(1) O déficit será apurado pela diferença entre a receita realizada e a despesa liquidada nos cinco primeiros bimestres e a despesa empenhada no último bimestre.

NOTA:



PREFEITURA MUNICIPAL DE PIRES FERREIRA
 PALÁCIO PEDRO MARQUES DE MELO
 Rua Maria Antuza Soares Passos S/N - Centro
 Fone: 88 3851-1100 - Fax 88 3851-1096
 CNPJ: 10.462.208/0001-86



Ceará
 Governo Municipal de Pires Ferreira
 Consolidado

RELATÓRIO RESUMIDO DA EXECUÇÃO ORÇAMENTÁRIA
 BALANÇO ORÇAMENTÁRIO
 ORÇAMENTOS FISCAL E DA SEGURIDADE SOCIAL
 6º bimestre de 2020 (Novembro a Dezembro)

Pag.: 0005

RECEITAS INTRA ORÇAMENTÁRIAS	PREVISÃO INICIAL	PREVISÃO ATUALIZADA (a)	RECEITAS REALIZADAS				SALDO A REALIZAR (a c)
			NO BIMESTRE (b)	%b/a	ATÉ O BIMESTRE (c)	%c/a	
RECEITAS (intra orçamentárias) (II)	0,00	0,00	0,00	0,00	0,00	0,00	0,00
RECEITAS CORRENTES	0,00	0,00	0,00	0,00	0,00	0,00	0,00
IMPOSTOS, TAXAS E CONTRIBUIÇÕES DE MELHORIA	0,00	0,00	0,00	0,00	0,00	0,00	0,00
Impostos	0,00	0,00	0,00	0,00	0,00	0,00	0,00
Taxas	0,00	0,00	0,00	0,00	0,00	0,00	0,00
Contribuição de melhoria	0,00	0,00	0,00	0,00	0,00	0,00	0,00
CONTRIBUIÇÕES	0,00	0,00	0,00	0,00	0,00	0,00	0,00
Contribuições sociais	0,00	0,00	0,00	0,00	0,00	0,00	0,00
Contribuições econômicas	0,00	0,00	0,00	0,00	0,00	0,00	0,00
Contribuição para entidades privadas de serviço social e de formação profissional.	0,00	0,00	0,00	0,00	0,00	0,00	0,00
Contribuição para o custeio do serviço de iluminação pública	0,00	0,00	0,00	0,00	0,00	0,00	0,00
RECEITA PATRIMONIAL	0,00	0,00	0,00	0,00	0,00	0,00	0,00
Exploração do Patrimônio Imobiliário do Estado	0,00	0,00	0,00	0,00	0,00	0,00	0,00
Valores mobiliários	0,00	0,00	0,00	0,00	0,00	0,00	0,00
Delegação de Serviços Públicos Mediante Concessão, Permissão, Autorização ou Licença.	0,00	0,00	0,00	0,00	0,00	0,00	0,00
Exploração de Recursos Naturais.	0,00	0,00	0,00	0,00	0,00	0,00	0,00
Exploração do Patrimônio Intangível.	0,00	0,00	0,00	0,00	0,00	0,00	0,00
Cessão de Direitos.	0,00	0,00	0,00	0,00	0,00	0,00	0,00
Demais Receitas Patrimoniais.	0,00	0,00	0,00	0,00	0,00	0,00	0,00
RECEITA AGROPECUÁRIA	0,00	0,00	0,00	0,00	0,00	0,00	0,00
RECEITA INDUSTRIAL	0,00	0,00	0,00	0,00	0,00	0,00	0,00
RECEITA DE SERVIÇOS	0,00	0,00	0,00	0,00	0,00	0,00	0,00
Serviços Administrativos e Comerciais Gerais	0,00	0,00	0,00	0,00	0,00	0,00	0,00
Serviços e Atividades Referentes à Navegação e ao Transporte	0,00	0,00	0,00	0,00	0,00	0,00	0,00
Serviços e Atividades Referentes à Saúde	0,00	0,00	0,00	0,00	0,00	0,00	0,00
Serviços e Atividades Financeiras	0,00	0,00	0,00	0,00	0,00	0,00	0,00
Outros Serviços	0,00	0,00	0,00	0,00	0,00	0,00	0,00
TRANSFERÊNCIAS CORRENTES	0,00	0,00	0,00	0,00	0,00	0,00	0,00
Transferências da União e de suas Entidades	0,00	0,00	0,00	0,00	0,00	0,00	0,00
Transferências dos Estados e do Distrito Federal e de suas Entidades	0,00	0,00	0,00	0,00	0,00	0,00	0,00
Transferências dos Municípios e de suas Entidades	0,00	0,00	0,00	0,00	0,00	0,00	0,00
Transferências de Instituições Privadas	0,00	0,00	0,00	0,00	0,00	0,00	0,00
Transferências de Outras Instituições Públicas	0,00	0,00	0,00	0,00	0,00	0,00	0,00
Transferências do Exterior	0,00	0,00	0,00	0,00	0,00	0,00	0,00



PREFEITURA MUNICIPAL DE PIRES FERREIRA
PALÁCIO PEDRO MARQUES DE MELO
Rua Maria Antuza Soares Passos S/N - Centro
Fone: 88 3851-1100 - Fax 88 3851-1096
CNPJ: 10.462.208/0001-86



Ceará
Governo Municipal de Pires Ferreira
Consolidado

RELATÓRIO RESUMIDO DA EXECUÇÃO ORÇAMENTÁRIA
BALANÇO ORÇAMENTÁRIO
ORÇAMENTOS FISCAL E DA SEGURIDADE SOCIAL
6º bimestre de 2020 (Novembro a Dezembro)

Pag.: 0006

RECEITAS INTRA ORÇAMENTÁRIAS	PREVISÃO INICIAL	PREVISÃO ATUALIZADA (a)	RECEITAS REALIZADAS				SALDO A REALIZAR (a c)
			NO BIMESTRE (b)	% b/a	ATÉ O BIMESTRE (c)	% c/a	
Transferências de Pessoas Físicas	0,00	0,00	0,00	0,00	0,00	0,00	0,00
Transferências Provenientes de Depósitos Não Identificados	0,00	0,00	0,00	0,00	0,00	0,00	0,00
OUTRAS RECEITAS CORRENTES	0,00	0,00	0,00	0,00	0,00	0,00	0,00
Multas Administrativas, Contratuais e Judiciais	0,00	0,00	0,00	0,00	0,00	0,00	0,00
Indenizações, Restituições e Ressarcimentos	0,00	0,00	0,00	0,00	0,00	0,00	0,00
Bens, Direitos e Valores Incorporados ao Patrimônio Público	0,00	0,00	0,00	0,00	0,00	0,00	0,00
Demais Receitas Correntes	0,00	0,00	0,00	0,00	0,00	0,00	0,00
RECEITAS DE CAPITAL	0,00	0,00	0,00	0,00	0,00	0,00	0,00
OPERAÇÕES DE CRÉDITO	0,00	0,00	0,00	0,00	0,00	0,00	0,00
Operações de crédito - Mercado Interno	0,00	0,00	0,00	0,00	0,00	0,00	0,00
Operações de crédito - Mercado Externo	0,00	0,00	0,00	0,00	0,00	0,00	0,00
ALIENAÇÃO DE BENS	0,00	0,00	0,00	0,00	0,00	0,00	0,00
Alienação de Bens Móveis	0,00	0,00	0,00	0,00	0,00	0,00	0,00
Alienação de Bens Imóveis	0,00	0,00	0,00	0,00	0,00	0,00	0,00
Alienação de Bens Intangíveis	0,00	0,00	0,00	0,00	0,00	0,00	0,00
AMORTIZAÇÕES DE EMPRÉSTIMOS	0,00	0,00	0,00	0,00	0,00	0,00	0,00
TRANSFERÊNCIAS DE CAPITAL	0,00	0,00	0,00	0,00	0,00	0,00	0,00
Transferências da União e de suas Entidades	0,00	0,00	0,00	0,00	0,00	0,00	0,00
Transferências dos Estados e do Distrito Federal e de suas Entidades	0,00	0,00	0,00	0,00	0,00	0,00	0,00
Transferências dos Municípios e de suas Entidades	0,00	0,00	0,00	0,00	0,00	0,00	0,00
Transferências de Instituições Privadas	0,00	0,00	0,00	0,00	0,00	0,00	0,00
Transferências de Outras Instituições Públicas	0,00	0,00	0,00	0,00	0,00	0,00	0,00
Transferências do Exterior	0,00	0,00	0,00	0,00	0,00	0,00	0,00
Transferências de Pessoas Físicas	0,00	0,00	0,00	0,00	0,00	0,00	0,00
Transferências Provenientes de Depósitos Não Identificados	0,00	0,00	0,00	0,00	0,00	0,00	0,00
OUTRAS RECEITAS DE CAPITAL	0,00	0,00	0,00	0,00	0,00	0,00	0,00
Integralização do Capital Social	0,00	0,00	0,00	0,00	0,00	0,00	0,00
Remuneração das Disponibilidades do Tesouro	0,00	0,00	0,00	0,00	0,00	0,00	0,00
Resgate de Títulos do Tesouro	0,00	0,00	0,00	0,00	0,00	0,00	0,00
Demais Receitas de Capital	0,00	0,00	0,00	0,00	0,00	0,00	0,00



PREFEITURA MUNICIPAL DE PIRES FERREIRA
 PALÁCIO PEDRO MARQUES DE MELO
 Rua Maria Antuza Soares Passos S/N - Centro
 Fone: 88 3851-1100 - Fax 88 3851-1096
 CNPJ: 10.462.208/0001-86



Ceará
 Governo Municipal de Pires Ferreira
 Consolidado

RELATÓRIO RESUMIDO DA EXECUÇÃO ORÇAMENTÁRIA
 BALANÇO ORÇAMENTÁRIO
 ORÇAMENTOS FISCAL E DA SEGURIDADE SOCIAL
 6º bimestre de 2020 (Novembro a Dezembro)

Faq.: 0007

DESPESAS INTRA ORÇAMENTÁRIAS	DOTAÇÃO INICIAL (d)	DOTAÇÃO ATUALIZADA (e)	DESPESAS EMPENHADAS		SALDO (g)=(e-f)	DESPESAS LIQUIDADAS		SALDO (i)=(e-h)	DESPESAS PAGAS ATÉ O BIMESTRE (j)	INSCRITAS EM RESTOS A PAGAR NÃO PROCESSADOS (k)
			NO BIMESTRE	ATÉ O BIMESTRE (f)		NO BIMESTRE	ATÉ O BIMESTRE (h)			
DESPESAS (intra orçamentárias) (IX)	0,00	0,00	0,00	0,00	0,00	0,00	0,00	0,00	0,00	0,00
DESPESAS CORRENTES	0,00	0,00	0,00	0,00	0,00	0,00	0,00	0,00	0,00	0,00
DESPESAS DE CAPITAL	0,00	0,00	0,00	0,00	0,00	0,00	0,00	0,00	0,00	0,00


 MARIA MARFISA MARQUES AGUIAR
 PREFEITA


 CATEGI CONTABILIDADE E GESTÃO S LTDA
 CATEGI



PREFEITURA MUNICIPAL DE PIRES FERREIRA
 PALÁCIO PEDRO MARQUES DE MELO
 Rua Maria Antuza Soares Passos S/N - Centro
 Fone: 88 3851-1100 - Fax 88 3851-1096
 CNPJ: 10.462.208/0001-86



Ceará
 Governo Municipal de Pires Ferreira
 Consolidado

RELATÓRIO RESUMIDO DA EXECUÇÃO ORÇAMENTÁRIA
 DEMONSTRATIVO DA EXECUÇÃO DAS DESPESAS POR FUNÇÃO/SUBFUNÇÃO
 ORÇAMENTOS FISCAL E DA SEGURIDADE SOCIAL
 6º bimestre de 2020 (Novembro a Dezembro)

Pag.: 0008

RREO - Anexo 2 (LRF, Art.52, inciso II, alínea 'c')

R\$ 1,00

FUNÇÃO / SUBFUNÇÃO	DOTAÇÃO INICIAL	DOTAÇÃO ATUALIZADA (e)	DESPESAS EMPENHADAS			SALDO (c) = (a-b)	DESPESAS LIQUIDADAS			SALDO (e) = (a-d)	INSCRITAS EM RESTOS A PAGAR / NÃO PROCESSADOS (f)
			NO BIMESTRE	ATÉ O BIMESTRE (b)	(b/total) (b)		NO BIMESTRE	ATÉ O BIMESTRE (d)	(d/total) (d)		
DESPESAS (EXCETO INTRA ORÇAMENTARIAS) (1)	32.899.750,00	34.052.323,06	1.923.952,40	34.051.834,91	100,00	498,15	5.327.786,53	34.051.434,91	100,00	888,15	400,00
LEGISLATIVA	1.291.000,00	1.356.000,00	57.844,71	1.356.000,00	3,98	0,00	241.938,42	1.356.000,00	3,98	0,00	0,00
Ação Legislativa	1.291.000,00	1.356.000,00	57.844,71	1.356.000,00	3,98	0,00	241.938,42	1.356.000,00	3,98	0,00	0,00
ADMINISTRAÇÃO	6.058.800,00	5.829.236,27	-208.890,90	5.829.084,61	17,12	151,66	807.825,73	5.829.084,61	17,12	151,66	0,00
Administração Geral	6.058.800,00	5.829.236,27	-208.890,90	5.829.084,61	17,12	151,66	807.825,73	5.829.084,61	17,12	151,66	0,00
ASSISTÊNCIA SOCIAL	1.741.350,00	2.268.422,01	152.866,92	2.268.085,52	6,66	336,49	396.126,02	2.268.085,52	6,66	336,49	0,00
Assistência à Criança e ao Adolescente	42.000,00	0,00	0,00	0,00	0,00	0,00	0,00	0,00	0,00	0,00	0,00
Assistência Comunitária	692.850,00	1.140.426,30	144.286,26	1.140.299,81	3,35	126,49	215.747,69	1.140.299,81	3,35	126,49	0,00
Administração Geral	1.006.500,00	1.127.995,71	8.580,66	1.127.785,71	3,31	210,00	180.378,33	1.127.785,71	3,31	210,00	0,00
SAÚDE	6.383.420,90	8.812.111,91	982.439,64	8.812.111,91	25,89	0,00	1.471.400,41	8.812.111,91	25,89	0,00	0,00
Atenção Básica	2.563.100,00	3.770.967,18	383.131,06	3.770.967,18	11,07	0,00	539.068,41	3.770.967,18	11,07	0,00	0,00
Assistência Hospitalar e Especializada	1.077.000,00	1.723.554,81	231.465,31	1.723.554,81	5,06	0,00	319.992,63	1.723.554,81	5,06	0,00	0,00
Suporte Profilático e Terapêutico	75.700,00	65.705,99	10.951,00	65.705,99	0,19	0,00	10.951,00	65.705,99	0,19	0,00	0,00
Vigilância Epidemiológica	276.500,00	281.314,39	28.364,39	281.314,39	0,83	0,00	68.626,73	281.314,39	0,83	0,00	0,00
Administração Geral	2.391.120,00	2.970.569,54	328.527,88	2.970.569,54	8,72	0,00	532.761,64	2.970.569,54	8,72	0,00	0,00
EDUCAÇÃO	11.748.900,00	9.759.666,19	258.769,68	9.759.666,19	28,66	0,00	1.393.353,97	9.759.666,19	28,66	0,00	0,00
Ensino Fundamental	9.056.100,00	8.631.221,39	285.692,16	8.631.221,39	25,35	0,00	1.233.881,36	8.631.221,39	25,35	0,00	0,00
Educação Infantil	682.700,00	54.265,87	-13.540,48	54.265,87	0,16	0,00	14.162,60	54.265,87	0,16	0,00	0,00
Educação de Jovens e Adultos	551.000,00	2.794,00	0,00	2.794,00	0,01	0,00	0,00	2.794,00	0,01	0,00	0,00
Educação Especial	3.500,00	0,00	0,00	0,00	0,00	0,00	0,00	0,00	0,00	0,00	0,00
Administração Geral	1.455.600,00	2.071.384,93	-13.382,00	2.071.384,93	3,15	0,00	145.310,01	2.071.384,93	3,15	0,00	0,00
CULTURA	752.800,00	150.326,15	34.082,00	150.326,15	0,44	0,00	46.554,00	150.326,15	0,44	0,00	0,00
Difusão Cultural	752.800,00	150.326,15	34.082,00	150.326,15	0,44	0,00	46.554,00	150.326,15	0,44	0,00	0,00
URBANISMO	3.391.080,00	5.005.978,88	494.794,73	5.005.978,88	14,70	0,00	743.877,23	5.005.978,88	14,70	0,00	0,00
Infra Estrutura Urbana	2.014.700,00	3.890.746,38	584.838,48	3.890.746,38	11,43	0,00	653.833,48	3.890.746,38	11,43	0,00	0,00
Serviços Urbanos	1.376.380,00	1.115.232,50	-90.043,75	1.115.232,50	3,28	0,00	90.043,75	1.115.232,50	3,28	0,00	0,00
HABITACÃO	160.000,00	0,00	0,00	0,00	0,00	0,00	0,00	0,00	0,00	0,00	0,00
Habitação Urbana	160.000,00	0,00	0,00	0,00	0,00	0,00	0,00	0,00	0,00	0,00	0,00
SANEAMENTO	173.400,00	157.471,85	-6.977,15	157.471,85	0,46	0,00	14.142,85	157.471,85	0,46	400,00	400,00



PREFEITURA MUNICIPAL DE PIRES FERREIRA
 PALÁCIO PEDRO MARQUES DE MELO
 Rua Maria Antuza Soares Passos S/N - Centro
 Fone: 88 3851-1100 - Fax 88 3851-1096
 CNPJ: 10.462.208/0001-86



Ceará
 Governo Municipal de Pires Ferreira
 Consolidado

RELATÓRIO RESUMIDO DA EXECUÇÃO ORÇAMENTÁRIA
 DEMONSTRATIVO DA EXECUÇÃO DAS DESPESAS POR FUNÇÃO/SUBFUNÇÃO
 ORÇAMENTOS FISCAL E DA SEGURIDADE SOCIAL
 6º bimestre de 2020 (Novembro a Dezembro)

Pag.: 0009

RREO - Anexo 2 (LRF, Art.52, inciso II, alínea 'c')

R\$ 1,00

FUNÇÃO / SUBFUNÇÃO	DOTAÇÃO INICIAL	DOTAÇÃO ATUALIZADA	DESPESAS EMPENHADAS			SALDO (c) = (a-b)	DESPESAS LIQUIDADAS			SALDO (e) = (a-d)	INSCRITAS EM RESTOS A PAGAR NÃO PROCESSADOS (f)
			NO BIMESTRE	ATÉ O BIMESTRE (b)	(b/total)		NO BIMESTRE	ATÉ O BIMESTRE (d)	(d/total)		
Saneamento Básico Urbano	53.000,00	0,00	0,00	0,00	0,00	0,00	0,00	0,00	0,00	0,00	0,00
Demais Subfunções	120.400,00	157.471,85	-6.977,15	157.471,85	0,46	0,00	14.142,85	157.071,85	0,46	400,00	400,00
GESTÃO AMBIENTAL	85.000,00	58.665,48	8.665,48	58.665,48	0,17	0,00	9.777,58	58.665,48	0,17	0,00	0,00
Preservação e Conservação	35.000,00	58.665,48	8.665,48	58.665,48	0,17	0,00	9.777,58	58.665,48	0,17	0,00	0,00
Controle Ambiental	50.000,00	0,00	0,00	0,00	0,00	0,00	0,00	0,00	0,00	0,00	0,00
AGRICULTURA	243.000,00	0,00	0,00	0,00	0,00	0,00	0,00	0,00	0,00	0,00	0,00
Abastecimento	203.000,00	0,00	0,00	0,00	0,00	0,00	0,00	0,00	0,00	0,00	0,00
Extensão Rural	40.000,00	0,00	0,00	0,00	0,00	0,00	0,00	0,00	0,00	0,00	0,00
COMÉRCIO E SERVIÇOS	12.000,00	9.550,00	0,00	9.550,00	0,03	0,00	0,00	9.550,00	0,03	0,00	0,00
Turismo	12.000,00	9.550,00	0,00	9.550,00	0,03	0,00	0,00	9.550,00	0,03	0,00	0,00
ENERGIA	90.000,00	0,00	0,00	0,00	0,00	0,00	0,00	0,00	0,00	0,00	0,00
Energia Elétrica	90.000,00	0,00	0,00	0,00	0,00	0,00	0,00	0,00	0,00	0,00	0,00
TRANSPORTE	48.000,00	180.072,50	7.167,50	180.072,50	0,53	0,00	7.667,50	180.072,50	0,53	0,00	0,00
Transporte Rodoviário	48.000,00	180.072,50	7.167,50	180.072,50	0,53	0,00	7.667,50	180.072,50	0,53	0,00	0,00
DESPORTO E LAZER	335.000,00	267.762,33	126.130,30	267.762,33	0,79	0,00	140.940,10	267.762,33	0,79	0,00	0,00
Desporto Comunitário	335.000,00	267.762,33	126.130,30	267.762,33	0,79	0,00	140.940,10	267.762,33	0,79	0,00	0,00
ENCARGOS ESPECIAIS	221.000,00	197.059,49	17.059,49	197.059,49	0,58	0,00	54.182,72	197.059,49	0,58	0,00	0,00
Serviço da Dívida Interna	51.000,00	26.477,18	-3.522,82	26.477,18	0,08	0,00	5.328,58	26.477,18	0,08	0,00	0,00
Outros Encargos Especiais	170.000,00	170.582,31	20.582,31	170.582,31	0,50	0,00	48.854,14	170.582,31	0,50	0,00	0,00
RESERVA DE CONTINGÊNCIA	165.000,00	0,00	0,00	0,00	0,00	0,00	0,00	0,00	0,00	0,00	0,00
DESPESAS (INTRA ORÇAMENTARIAS) (II)	0,00	0,00	0,00	0,00	0,00	0,00	0,00	0,00	0,00	0,00	0,00
TOTAL (III) = (I + II)	32.899.750,00	34.052.323,06	1.923.952,40	34.051.834,91	100,00	489,15	5.327.786,53	34.051.434,91	100,00	889,15	400,00

FONTE: SISTEMA: Aspec Informática - UNIDADE RESPONSÁVEL: Prefeitura Municipal de Pires Ferreira - DATA DA EMISSÃO: 29/01/2021 - HORA DA EMISSÃO: 11:42:24



PREFEITURA MUNICIPAL DE PIRES FERREIRA
 PALÁCIO PEDRO MARQUES DE MELO
 Rua Maria Antuza Soares Passos S/N - Centro
 Fone: 88 3851-1100 - Fax 88 3851-1096
 CNPJ: 10.462.208/0001-86



Ceará
 Governo Municipal de Pires Ferreira
 Consolidado

RELATÓRIO RESUMIDO DA EXECUÇÃO ORÇAMENTÁRIA
 DEMONSTRATIVO DA EXECUÇÃO DAS DESPESAS POR FUNÇÃO/SUBFUNÇÃO
 ORÇAMENTOS FISCAL E DA SEGURIDADE SOCIAL
 6º bimestre de 2020 (Novembro a Dezembro)

Pag.: 0010

RREO - Anexo 2 (LRF, Art. 52, inciso II, alínea 'c')

R\$ 1,00

FUNÇÃO / SUBFUNÇÃO - INTRA	DOTAÇÃO INICIAL	DOTAÇÃO ATUALIZADA (a)	DESPESAS EMPENHADAS			SALDO (c) = (a-b)	DESPESAS LIQUIDADAS			SALDO (e) = (a-d)	INSCRITAS EM RESTOS A PAGAR NÃO PROCESSADOS (f)
			NO BIMESTRE	ATÉ O BIMESTRE (b)	(b/total) b)		NO BIMESTRE	ATÉ O BIMESTRE (d)	(d/total) d)		
DESPESAS (INTRA ORÇAMENTARIAS) (II)	0,00	0,00	0,00	0,00	0,00	0,00	0,00	0,00	0,00	0,00	0,00

FONTE: SISTEMA: Aspec Informática - UNIDADE RESPONSÁVEL: Prefeitura Municipal de Pires Ferreira - DATA DA EMISSÃO: 29/01/2021 - HORA DA EMISSÃO: 11:42:24


 MARIA MARFISA MARQUES AGUIAR
 PREFEITA


 CAEGI CONTABILIDADE E GESTÃO S.LTDA
 CAEGI



PREFEITURA MUNICIPAL DE PIRES FERREIRA
 PALÁCIO PEDRO MARQUES DE MELO
 Rua Maria Antuza Soares Passos S/N - Centro
 Fone: 88 3851-1100 - Fax 88 3851-1096
 CNPJ: 10.462.208/0001-86



Ceará
 Governo Municipal de Pires Ferreira
 Consolidado

RELATÓRIO RESUMIDO DA EXECUÇÃO ORÇAMENTÁRIA
 DEMONSTRATIVO DA RECEITA CORRENTE LÍQUIDA
 ORÇAMENTOS FISCAL E DA SEGURIDADE SOCIAL
 6º bimestre de 2020 (até Dezembro)

Pág.: 0011

RREO - ANEXO 3 (LRF, Art.53, inciso I)

R\$ 1,00

ESPECIFICAÇÃO	EVOLUÇÃO DA RECEITA REALIZADA NOS ÚLTIMOS 12 MESES						
	Jan/2020	Fev/2020	Mar/2020	Abr/2020	Mai/2020	Jun/2020	Jul/2020
RECEITAS CORRENTES (I)	2.722.179,29	3.116.371,16	2.477.823,09	3.355.973,44	2.275.397,59	2.547.720,08	3.022.093,48
Impostos, Taxas e Contribuições de Melho	37.628,57	29.931,11	21.237,38	24.734,75	20.699,32	36.804,48	20.401,58
IPTU	0,00	0,00	0,00	0,00	6.697,92	0,00	0,00
ISS	22.950,32	12.533,76	14.992,37	20.643,42	12.339,78	25.463,04	18.814,44
ITBI	1.700,00	0,00	600,00	0,00	0,00	0,00	0,00
ITR	136,92	8.076,51	5.230,02	3.776,51	1.518,52	11.126,79	1.518,52
Outros Impostos, Taxas e Contribuições	12.841,33	9.320,84	414,99	314,82	143,10	214,65	68,62
Contribuições	0,00	0,00	0,00	0,00	0,00	0,00	0,00
Receita Patrimonial	3.446,21	2.685,39	2.511,34	1.668,37	2.420,64	1.249,76	3.174,80
Rendimentos de Aplicação Financeira	3.446,21	2.685,39	2.511,34	1.668,37	2.420,64	1.249,76	3.174,80
Outras Receitas Patrimoniais	0,00	0,00	0,00	0,00	0,00	0,00	0,00
Receita agropecuária	0,00	0,00	0,00	0,00	0,00	0,00	0,00
Receita Industrial	0,00	0,00	0,00	0,00	0,00	0,00	0,00
Receita de serviços	0,00	0,00	0,00	0,00	0,00	0,00	0,00
Transferências correntes	2.681.104,51	3.083.754,66	2.289.851,17	3.265.481,81	2.191.554,71	2.509.665,84	2.999.507,10
Cota parte do FPM	1.058.860,36	1.530.035,95	894.936,82	876.942,14	916.206,01	745.840,82	1.285.753,31
Cota parte do ICMS	582.144,47	530.196,63	484.570,91	352.536,34	310.883,71	392.414,04	453.116,03
Cota parte do IPVA	43.024,98	30.122,52	14.840,72	17.017,26	16.816,20	17.710,61	5.669,76
Cota parte do ITR	39,21	2,63	82,84	0,00	0,00	0,00	13,65
Transferências da LC 87/96	0,00	0,00	0,00	0,00	0,00	0,00	0,00
Transferências da LC 61/89	1.853,96	2.005,38	1.850,68	1.635,83	1.655,96	1.489,19	1.789,91
Transferências do Fundeb	908.752,04	743.277,25	572.086,66	539.363,22	492.206,86	493.210,61	513.957,48
Outras transferências correntes	86.429,59	248.144,30	321.482,54	1.477.987,02	453.785,97	859.000,57	738.207,96
Outras receitas correntes	0,00	0,00	164.224,00	64.088,51	60.722,92	0,00	0,00
DEDUÇÕES (II)	337.184,47	418.375,93	279.197,20	249.606,23	249.112,28	231.490,86	245.092,41
Contrib. do servidor para o plano de pr	0,00	0,00	0,00	0,00	0,00	0,00	0,00
Comp. financ. entre regimes de previdên	0,00	0,00	0,00	0,00	0,00	0,00	0,00
Ded. de receita para formação do Fundeb	337.184,47	418.375,93	279.197,20	249.606,23	249.112,28	231.490,86	245.092,41
RECEITA CORRENTE LÍQUIDA (III)=(I II)	2.384.994,82	2.697.995,23	2.198.626,69	3.106.367,21	2.026.285,31	2.316.229,22	2.776.991,07
() Transferências obrigatórias da União							
relativas às emendas individuais (art. 166							
A, parágrafo 1º, da CF) (IV)	0,00	0,00	0,00	1.150.000,00	0,00	0,00	0,00



PREFEITURA MUNICIPAL DE PIRES FERREIRA
PALÁCIO PEDRO MARQUES DE MELO
Rua Maria Antuza Soares Passos S/N - Centro
Fone: 88 3851-1100 - Fax 88 3851-1096
CNPJ: 10.462.208/0001-86



Ceará
Governo Municipal de Pires Ferreira
Consolidado

RELATÓRIO RESUMIDO DA EXECUÇÃO ORÇAMENTÁRIA
DEMONSTRATIVO DA RECEITA CORRENTE LÍQUIDA
ORÇAMENTOS FISCAL E DA SEGURIDADE SOCIAL
6º bimestre de 2020 (até Dezembro)

Pag.: 0012

RREO - ANEXO 3 (LRF, Art.53, inciso I)

R\$ 1,00

ESPECIFICAÇÃO	EVOLUÇÃO DA RECEITA REALIZADA NOS ÚLTIMOS 12 MESES						
	Jan/2020	Fev/2020	Mar/2020	Abr/2020	Mai/2020	Jun/2020	Jul/2020
RECEITA CORRENTE LÍQUIDA AJUSTADA PARA CÁLCULO DOS LIMITES DE ENDIVIDAMENTO (V)=(III-IV)	2.384.994,82	2.697.995,23	2.199.626,69	1.956.367,21	2.026.285,31	2.316.229,22	2.776.991,07
() Transferências obrigatórias da União relativas às emendas de bancada (art. 166, parágrafo 16, da CF) (VI)	0,00	0,00	0,00	0,00	130.000,00	0,00	0,00
RECEITA CORRENTE LÍQUIDA AJUSTADA PARA CÁLCULO DOS LIMITES DA DESPESA COM PESSOAL (VII)=(V-VI)	2.384.994,82	2.697.995,23	2.199.626,69	1.956.367,21	1.896.285,31	2.316.229,22	2.776.991,07



PREFEITURA MUNICIPAL DE PIRES FERREIRA
 PALÁCIO PEDRO MARQUES DE MELO
 Rua Maria Antuza Soares Passos S/N - Centro
 Fone: 88 3851-1100 - Fax 88 3851-1096
 CNPJ: 10.462.208/0001-86



Ceará
 Governo Municipal de Pires Ferreira
 Consolidado

RELATÓRIO RESUMIDO DA EXECUÇÃO ORÇAMENTÁRIA
 DEMONSTRATIVO DA RECEITA CORRENTE LÍQUIDA
 ORÇAMENTOS FISCAL E DA SEGURIDADE SOCIAL
 6º bimestre de 2020 (até Dezembro)

Pag.: 0013

RREO - ANEXO 3 (LRF, Art. 53, inciso I)

R\$ 1,00

ESPECIFICAÇÃO	EVOLUÇÃO DA RECEITA REALIZADA NOS ÚLTIMOS 12 MESES					TOTAL (ÚLTIMOS 12 MESES)	PREVISÃO ATUALIZADA EXERCÍCIO
	Ago/2020	Set/2020	Out/2020	Nov/2020	Dez/2020		
RECEITAS CORRENTES (I)	3.550.768,13	2.685.829,82	2.601.495,00	2.884.423,86	4.291.146,97	35.531.212,71	35.287.350,00
Impostos, Taxas e Contribuições de Melho	24.493,75	37.927,35	17.875,86	46.231,01	327.323,72	645.278,88	745.000,00
IPTU	0,00	0,00	0,00	0,00	4.839,60	11.537,52	29.000,00
ISS	14.333,15	32.054,58	14.820,25	38.446,44	137.102,15	364.493,70	368.000,00
ITBI	0,00	0,00	0,00	0,00	1.000,00	3.300,00	14.000,00
IRRF	10.007,50	4.616,05	2.657,66	7.501,30	184.381,97	240.548,47	320.000,00
Outros Impostos, Taxas e Contribuições	143,10	1.256,72	397,75	283,27	0,00	25.399,19	14.000,00
Contribuições	0,00	0,00	0,00	0,00	0,00	0,00	200.000,00
Receita Patrimonial	1.151,62	226,16	794,31	609,93	411,41	20.349,94	117.500,00
Rendimentos de Aplicação Financeira	1.151,62	226,16	794,31	609,93	411,41	20.349,94	115.500,00
Outras Receitas Patrimoniais	0,00	0,00	0,00	0,00	0,00	0,00	2.000,00
Receita agropecuária	0,00	0,00	0,00	0,00	0,00	0,00	0,00
Receita Industrial	0,00	0,00	0,00	0,00	0,00	0,00	0,00
Receita de serviços	0,00	0,00	0,00	0,00	0,00	0,00	0,00
Transferências correntes	3.525.132,76	2.647.676,31	2.582.824,83	2.837.582,92	3.948.959,82	34.562.096,44	34.144.850,00
Cota parte do FPM	816.741,49	657.892,45	885.257,70	1.173.342,01	1.749.543,57	12.591.322,63	15.125.000,00
Cota parte do ICMS	562.831,28	633.161,33	595.650,72	600.335,69	709.664,20	6.207.705,35	6.250.000,00
Cota parte do IPVA	3.739,32	5.335,11	3.231,85	3.588,41	2.296,03	163.392,77	190.000,00
Cota parte do IFR	0,00	507,88	785,24	27,93	0,00	1.459,38	5.000,00
Transferências da LC 87/96	0,00	0,00	0,00	0,00	28.474,74	28.474,74	16.000,00
Transferências da LC 61/89	2.068,93	2.430,20	2.781,28	3.048,77	3.206,51	25.815,50	27.000,00
Transferências do Fundeb	568.555,76	563.992,09	548.248,57	634.893,39	685.113,39	7.314.657,32	8.850.000,00
Outras transferências correntes	1.571.195,98	784.357,25	495.669,47	422.346,72	770.661,38	8.229.268,75	3.681.850,00
Outras receitas correntes	0,00	0,00	0,00	0,00	14.452,02	303.487,45	80.000,00
DEDUÇÕES (II)	277.076,15	259.865,39	297.580,26	356.068,48	388.987,80	3.589.637,46	4.097.600,00
Contrib. do servidor para o plano de pr	0,00	0,00	0,00	0,00	0,00	0,00	0,00
Comp. financ. entre regimes de previdên	0,00	0,00	0,00	0,00	0,00	0,00	0,00
Ded. da receita para formação do Fundeb	277.076,15	259.865,39	297.580,26	356.068,48	388.987,80	3.589.637,46	4.097.600,00
RECEITA CORRENTE LÍQUIDA (III)=(I-II)	3.273.691,98	2.425.964,43	2.303.914,74	2.528.355,38	3.902.159,17	31.941.575,25	31.189.750,00
() Transferências obrigatórias da União relativas às emendas individuais (art. 166 A, parágrafo 1º, da CF) (IV)	0,00	0,00	0,00	0,00	0,00	1.150.000,00	0,00



PREFEITURA MUNICIPAL DE PIRES FERREIRA
 PALÁCIO PEDRO MARQUES DE MELO
 Rua Maria Antuza Soares Passos S/N - Centro
 Fone: 88 3851-1100 - Fax 88 3851-1096
 CNPJ: 10.462.208/0001-86



Ceará
 Governo Municipal de Pires Ferreira
 Consolidado

RELATÓRIO RESUMIDO DA EXECUÇÃO ORÇAMENTÁRIA
 DEMONSTRATIVO DA RECEITA CORRENTE LÍQUIDA
 ORÇAMENTOS FISCAL E DA SEGURIDADE SOCIAL
 6º bimestre de 2020 (até Dezembro)

Pag.: 0014

RREO - ANEXO 3 (LRF, Art.53, inciso I)

R\$ 1,00

ESPECIFICAÇÃO	EVOLUÇÃO DA RECEITA REALIZADA NOS ÚLTIMOS 12 MESES					TOTAL (ÚLTIMOS 12 MESES)	PREVISÃO ATUALIZADA EXERCÍCIO
	Ago/2020	Set/2020	Out/2020	Nov/2020	Dez/2020		
RECEITA CORRENTE LÍQUIDA AJUSTADA PARA CÁLCULO DOS LIMITES DE ENDIVIDAMENTO (V)=(III-IV)	3.273.691,98	2.425.964,43	2.303.914,74	2.528.355,38	3.902.159,17	30.791.575,25	31.189.750,00
() Transferências obrigatórias da União relativas às emendas de bancada (art. 166, parágrafo 16, da CF) (VI)	0,00	0,00	0,00	0,00	0,00	130.000,00	0,00
RECEITA CORRENTE LÍQUIDA AJUSTADA PARA CÁLCULO DOS LIMITES DA DESPESA COM PESSOAL (VII)=(V-VI)	3.273.691,98	2.425.964,43	2.303.914,74	2.528.355,38	3.902.159,17	30.661.575,25	31.189.750,00

FONTE: SISTEMA: Aspec Informática - UNIDADE RESPONSÁVEL: Prefeitura Municipal de Pires Ferreira - DATA DA EMISSÃO: 29/01/2021 - HORA DA EMISSÃO: 11:42:24

Maria Marfisa Marques Aguiar
 MARIA MARFISA MARQUES AGUIAR
 PREFEITA

[Assinatura]
 CAPEGI CONTABILIDADE E GESTÃO S.S LTDA
 CAPEGI



PREFEITURA MUNICIPAL DE PIRES FERREIRA
PALÁCIO PEDRO MARQUES DE MELO
Rua Maria Antuza Soares Passos S/N - Centro
Fone: 88 3851-1100 - Fax 88 3851-1096
CNPJ: 10.462.208/0001-86



Ceará
Governo Municipal de Pires Ferreira
Consolidado

RELATÓRIO RESUMIDO DA EXECUÇÃO ORÇAMENTÁRIA
DEMONSTRATIVO DOS RESULTADOS PRIMÁRIO E NOMINAL
ORÇAMENTOS FISCAL E DA SEGURIDADE SOCIAL
6º bimestre de 2020 (Novembro a Dezembro)

Pag.: 0015

RREO - ANEXO 6 (LRF, Art 53, inciso III)

R\$ 1,00

ACIMA DA LINHA		
RECEITAS PRIMÁRIAS	PREVISÃO ATUALIZADA	RECEITAS REALIZADAS ATÉ O BIMESTRE (a)
RECEITAS CORRENTES (I)	31.189.750,00	31.941.575,25
Receita tributária	745.000,00	645.278,88
IPTU	29.000,00	11.537,52
ISS	368.000,00	364.493,70
ITBI	14.000,00	3.300,00
IRRF	320.000,00	240.548,47
Outros impostos, taxas e contribuições de melhoria	14.000,00	25.399,19
Contribuições	200.000,00	0,00
Receita patrimonial	117.500,00	20.349,94
Aplicações financeiras (II)	115.500,00	20.349,94
Outras receitas patrimoniais	2.000,00	0,00
Transferências correntes	30.047.250,00	30.972.458,98
Cota parte do FPM	12.325.000,00	10.232.274,25
Cota parte do ICMS	5.000.000,00	5.015.138,70
Cota parte do IPVA	152.000,00	130.804,68
Cota Parte do ITR	4.000,00	1.168,07
Transferências da LC 87/96	12.800,00	28.474,74
Transferências da LC 61/89	21.600,00	20.672,47
Transferências do Fundeb	8.850.000,00	7.314.657,32
Outras transferências correntes	3.681.850,00	8.229.268,75
Demais receitas correntes	80.000,00	303.487,45
Outras receitas financeiras (III)	70.000,00	289.545,09
Receitas correntes restantes	10.000,00	13.942,36
RECEITAS PRIMÁRIAS CORRENTES (IV)=(I II III)	31.004.250,00	31.631.680,22
RECEITAS DE CAPITAL (V)	1.710.000,00	1.540.762,69
Operações de crédito (VI)	0,00	0,00
Amortização de empréstimos (VII)	0,00	0,00
Alienação de bens	0,00	0,00
Receitas de alienação de investimentos temporários (VIII)	0,00	0,00
Receitas de alienação de investimentos permanentes (IX)	0,00	0,00



PREFEITURA MUNICIPAL DE PIRES FERREIRA
 PALÁCIO PEDRO MARQUES DE MELO
 Rua Maria Anluza Soares Passos S/N - Centro
 Fone: 88 3851-1100 - Fax 88 3851-1096
 CNPJ: 10.462.208/0001-86



Ceará
 Governo Municipal de Pires Ferreira
 Consolidado

RELATÓRIO RESUMIDO DA EXECUÇÃO ORÇAMENTÁRIA
 DEMONSTRATIVO DOS RESULTADOS PRIMÁRIO E NOMINAL
 ORÇAMENTOS FISCAL E DA SEGURIDADE SOCIAL
 6º bimestre de 2020 (Novembro a Dezembro)

Pag.: 0016

ACIMA DA LINHA								
RECEITAS PRIMÁRIAS		PREVISÃO ATUALIZADA		RECEITAS REALIZADAS ATÉ O BIMESTRE				
				(a)				
Outras alienação de bens		0,00		0,00				
Transferências de capital		1.710.000,00		1.540.762,69				
Convênios		1.600.000,00		1.540.762,69				
Outras transferências de capital		110.000,00		0,00				
Outras receitas de capital		0,00		0,00				
Outras receitas de capital não primárias (X)		0,00		0,00				
Outras receitas de capital primárias		0,00		0,00				
RECEITAS PRIMÁRIAS DE CAPITAL (XI)= (V - VI VII VIII IX - X)		1.710.000,00		1.540.762,69				
RECEITA PRIMÁRIA TOTAL (XII)= (IV + XI)		32.714.250,00		33.172.442,91				
ATÉ O BIMESTRE/2020								
DESPESAS PRIMÁRIAS	DOTAÇÃO ATUALIZADA					RESTOS A PAGAR NÃO PROCESSADOS		
		DESPESAS EMPENHADAS	DESPESAS LIQUIDADAS	DESPESAS PAGAS	RESTOS A PAGAR PROCESSADOS	LIQUIDADOS	PAGOS	
				(a)	(b)		(c)	
DESPESAS CORRENTES (XIII)	29.060.399,79	29.059.911,64	29.059.511,64	28.436.586,66	599.489,77	59.500,00	59.500,00	
Pessoal e encargos sociais	12.375.440,70	12.375.289,04	12.375.289,04	12.364.243,50	314.534,80	0,00	0,00	
Juros e encargos da dívida (XIV)	0,00	0,00	0,00	0,00	0,00	0,00	0,00	
Outras despesas correntes	16.684.959,09	16.684.622,60	16.684.222,60	16.072.343,16	284.954,97	59.500,00	59.500,00	
DESPESAS PRIMÁRIAS CORRENTES (XVI)= (XIII - XIV)	29.060.399,79	29.059.911,64	29.059.511,64	28.436.586,66	599.489,77	59.500,00	59.500,00	
DESPESAS DE CAPITAL (XVII)	4.991.923,27	4.991.923,27	4.991.923,27	4.968.437,27	1.000,00	0,00	0,00	
Investimentos	4.882.446,09	4.882.446,09	4.882.446,09	4.858.960,09	1.000,00	0,00	0,00	
Inversões financeiras	83.000,00	83.000,00	83.000,00	83.000,00	0,00	0,00	0,00	
Concessão de empréstimos e financiamentos (XVII)	0,00	0,00	0,00	0,00	0,00	0,00	0,00	
Aquisição de título de capital já integralizado (XVIII)	0,00	0,00	0,00	0,00	0,00	0,00	0,00	
Aquisição de título de crédito (XIX)	0,00	0,00	0,00	0,00	0,00	0,00	0,00	
Demais inversões financeiras	83.000,00	83.000,00	83.000,00	83.000,00	0,00	0,00	0,00	
Amortização de dívida (XX)	26.477,18	26.477,18	26.477,18	26.477,18	0,00	0,00	0,00	
DESPESAS PRIMÁRIAS DE CAPITAL (XXI)= (XVII - XVIII - XIX - XX)	4.965.446,09	4.965.446,09	4.965.446,09	4.941.960,09	1.000,00	0,00	0,00	
RESERVA DE CONTINGÊNCIA (XXII)	0,00	0,00	0,00	0,00	0,00	0,00	0,00	
DESPESA PRIMÁRIA TOTAL (XXIII)= (XVI + XXI + XXII)	34.025.845,88	34.025.357,73	34.024.957,73	33.378.546,75	600.489,77	59.500,00	59.500,00	
RESULTADO PRIMÁRIO - Acima da linha (XXIV) = (XIIa) (XXIIIa + XXI) IIb + XXIIIc)				-866.093,61				



PREFEITURA MUNICIPAL DE PIRES FERREIRA
 PALÁCIO PEDRO MARQUES DE MELO
 Rua Maria Antuza Soares Passos S/N - Centro
 Fone: 88 3851-1100 - Fax 88 3851-1096
 CNPJ: 10.462.208/0001-86



Ceará
 Governo Municipal de Pires Ferreira
 Consolidado

RELATÓRIO RESUMIDO DA EXECUÇÃO ORÇAMENTÁRIA
 DEMONSTRATIVO DOS RESULTADOS PRIMÁRIO E NOMINAL
 ORÇAMENTOS FISCAL E DA SEGURIDADE SOCIAL
 6º bimestre de 2020 (Novembro a Dezembro)

Pag.: 0017

META FISCAL PARA O RESULTADO PRIMÁRIO		VALOR CORRENTE
Meta fixada no Anexo de Metas Fiscais da LDO para o exercício de referência		1.335,00
JUROS NOMINAIS		ATÉ O BIMESTRE/2020
		VALOR CORRENTE
JUROS, ENCARGOS E VARIAÇÕES MONETÁRIAS ATIVOS (XXV)	-	20.349,94
JUROS, ENCARGOS E VARIAÇÕES MONETÁRIAS PASSIVOS (XXV')	-	0,00
RESULTADO NOMINAL - Acima da linha (XXVII)=XXIV+(XXV - XXV')	-	-845.743,67
META FISCAL PARA O RESULTADO NOMINAL		VALOR CORRENTE
Meta fixada no Anexo de Metas Fiscais da LDO para o exercício de referência		311.918,45
ABAIXO DA LINHA		
CÁLCULO DO RESULTADO NOMINAL	SALDO	
	EM 31 DE DEZEMBRO (a)	ATÉ O BIMESTRE (b)
DÍVIDA CONSOLIDADA (XXVIII)	391.537,18	365.060,00
DEDUÇÕES (XXIX)	2.826.622,15	1.889.685,10
Disponibilidade de caixa	2.826.622,15	1.889.685,10
Disponibilidade de caixa bruta	4.395.809,44	3.447.556,59
() Restos a pagar processados (XXX)	1.569.187,29	1.557.871,49
Demais haveres financeiros	0,00	0,00
DÍVIDA CONSOLIDADA LÍQUIDA (XXXI)=(XXVIII - XXIX)	-2.435.084,97	-1.524.625,10
RESULTADO NOMINAL - Abaixo da linha (XXXII)=(XXXIa - XXXIb)	-	-910.459,87



PREFEITURA MUNICIPAL DE PIRES FERREIRA
PALÁCIO PEDRO MARQUES DE MELO
Rua Maria Antuza Soares Passos S/N - Centro
Fone: 88 3851-1100 - Fax 88 3851-1096
CNPJ: 10.462.208/0001-86



Ceará
Governo Municipal de Pires Ferreira
Consolidado

RELATÓRIO RESUMIDO DA EXECUÇÃO ORÇAMENTÁRIA
DEMONSTRATIVO DOS RESULTADOS PRIMÁRIO E NOMINAL
ORÇAMENTOS FISCAL E DA SEGURIDADE SOCIAL
6º bimestre de 2020 (Novembro a Dezembro)

Pag.: 0019

AJUSTE METODOLÓGICO		ATÉ O BIMESTRE/2020
VARIAÇÃO SALDO RPP = (XXXIII) = (XXXa - XXXb)	-	11.315,80
RECEITA DE ALIENAÇÃO DE INVESTIMENTOS PERMANENTES (IX)	-	0,00
PASSIVOS RECONHECIDOS NA DC (XXXIV)	-	0,00
VARIAÇÃO CAMBIAL (XXXV)	-	0,00
PAGAMENTO DE PRECATÓRIOS INTEGRANTES DA DC (XXXVI)	-	0,00
AJUSTES RELATIVOS AO RPPS(XXXVII)	-	0,00
OUTROS AJUSTES (XXXVIII)	-	0,00
RESULTADO NOMINAL AJUSTADO - Abaixo da linha (XXXIX) = (XXXII XXXIII IX+XXXIV+XXXV XXXVI+XXXVII+XXXVIII)	-	-921.775,67
RESULTADO PRIMÁRIO - Abaixo da linha (XL) = XXXIX - (XXV XXVI)	-	-942.125,61
INFORMAÇÕES ADICIONAIS		(PREVISÃO ORÇAMENTÁRIA)
SALDO DE EXERCÍCIOS ANTERIORES	-	570.000,00
Recursos arrecadados em exercícios anteriores - RPPS	-	0,00
Superávit financeiro utilizado para abertura e reabertura de créditos adicionais	-	570.000,00
RESERVA ORÇAMENTÁRIA DO RPPS	-	0,00

FONTE: SISTEMA: Aspec Informática - UNIDADE RESPONSÁVEL: Prefeitura Municipal de Pires Ferreira - DATA DA EMISSÃO: 29/01/2021 - HORA DA EMISSÃO: 11:42:24

MARIA MARFISA MARQUES AGUIAR
PREFEITA

CAPEGI CONTABILIDADE E GESTÃO SS LTDA
CAPEGI



PREFEITURA MUNICIPAL DE PIRES FERREIRA
 PALÁCIO PEDRO MARQUES DE MELO
 Rua Maria Antuza Soares Passos S/N - Centro
 Fone: 88 3851-1100 - Fax 88 3851-1096
 CNPJ: 10.462.208/0001-86



Ceará
 Governo Municipal de Pires Ferreira
 Consolidado

RELATÓRIO RESUMIDO DA EXECUÇÃO ORÇAMENTÁRIA
 DEMONSTRATIVO DOS RESTOS A PAGAR
 POR FODER E ÓRGÃO
 ORÇAMENTOS FISCAL E DA SEGURIDADE SOCIAL
 6º bimestre de 2020 (Novembro a Dezembro)

Pag.: 0019

RREO - ANEXO 7 (LRF, Art 53, inciso V)

R\$ 1,00

FODER / ÓRGÃO	RESTOS A PAGAR PROCESSADOS E NÃO PROCESSADOS LIQUIDADOS EM EXERCÍCIOS ANTERIORES				
	INSCRITOS		PAGOS (c)	CANCELADOS (d)	SALDO (e) = (a+b) (c+d)
	EM EXERCÍCIOS ANTERIORES (a)	EM 31 DE DEZ. EXERC. ANTERIOR (b)			
RESTOS A PAGAR (EXCETO INTRA ORÇAMENTÁRIO (I))	778.417,49	790.769,80	600.489,77	57.237,01	911.460,51
Executivo	778.417,49	790.769,80	600.489,77	57.237,01	911.460,51
2015-Gabinete do Prefeito	174,99	0,00	0,00	174,99	0,00
2015-Secretaria de Administracao e Finan	8.065,70	0,00	0,00	8.065,70	0,00
2015-Secretaria de Educacao Fme	10.512,50	0,00	0,00	10.512,50	0,00
2015-Fundo Man e Des Educacao Basica FUN	7.501,24	0,00	0,00	7.501,24	0,00
2015-Secretaria de Saude Fms	26.315,66	0,00	0,00	26.315,66	0,00
2015-Sec. do Trabalho e Assistencia Soci	5.377,90	0,00	0,00	0,00	5.377,90
2015-Secretaria de Infra Estrutura	850,00	0,00	0,00	850,00	0,00
2015-Sec de Desenvolvimento Rural e Meio	75,00	0,00	0,00	75,00	0,00
2015-Sec.Cultura, Turismo, Juventude e D	3.771,92	0,00	0,00	3.741,92	30,00
2016-Gabinete do Prefeito	258,53	0,00	0,00	0,00	258,53
2016-Secretaria de Administracao e Finan	7.537,76	0,00	0,00	0,00	7.537,76
2016-Secretaria de Educacao Fme	20.381,73	0,00	0,00	0,00	20.381,73
2016-Fundo Man e Des Educacao Basica FUN	22.568,55	0,00	0,00	0,00	22.568,55
2016-Secretaria de Saude Fms	30.974,45	0,00	0,00	0,00	30.974,45
2016-Sec. do Trabalho e Assistencia Soci	6.124,65	0,00	0,00	0,00	6.124,65
2016-Fundo Municipal de Assistencia Soci	5.600,00	0,00	5.600,00	0,00	0,00
2016-Fundo Munic dos Dir da Crianca e do	938,00	0,00	0,00	0,00	938,00
2016-Secretaria de Infra Estrutura	14.922,41	0,00	0,00	0,00	14.922,41
2016-Sec de Desenvolvimento Rural e Meio	250,00	0,00	0,00	0,00	250,00
2016-Sec.Cultura, Turismo, Juventude e D	9.300,00	0,00	0,00	0,00	9.300,00
2017-Gabinete do Prefeito	5.800,00	0,00	0,00	0,00	5.800,00
2017-Secretaria de Administracao e Finan	14.249,52	0,00	0,00	0,00	14.249,52
2017-Secretaria de Educacao Fme	20.552,00	0,00	0,00	0,00	20.552,00
2017-Fundo Man e Des Educacao Basica FUN	66.296,49	0,00	0,00	0,00	66.296,49
2017-Secretaria de Saude Fms	21.396,09	0,00	0,00	0,00	21.396,09



PREFEITURA MUNICIPAL DE PIRES FERREIRA
 PALÁCIO PEDRO MARQUES DE MELO
 Rua Maria Antuza Soares Passos S/N - Centro
 Fone: 88 3851-1100 - Fax 88 3851-1096
 CNPJ: 10.462.208/0001-86



Ceará
 Governo Municipal de Pires Ferreira
 Consolidado

RELATÓRIO RESUMIDO DA EXECUÇÃO ORÇAMENTÁRIA
 DEMONSTRATIVO DOS RESTOS A PAGAR
 POR PODER E ÓRGÃO
 ORÇAMENTOS FISCAL E DA SEGURIDADE SOCIAL
 6º bimestre de 2020 (Novembro a Dezembro)

Pag.: 0020

PREO - ANEXO 7 (LRF, Art 53, inciso V)

R\$ 1,00

PODER / ÓRGÃO	RESTOS A PAGAR PROCESSADOS E NÃO PROCESSADOS LIQUIDADOS EM EXERCÍCIOS ANTERIORES				
	INSCRITOS		PAGOS (c)	CANCELADOS (d)	SALDO (e) = (a+b) (c+d)
	EM EXERCÍCIOS ANTERIORES (a)	EM 31 DE DEZ. EXERC. ANTERIOR (b)			
2017-Sec. do Trabalho e Assistência Soci	15.242,10	0,00	0,00	0,00	15.242,10
2017-Fundo Municipal de Assistência Soci	19.517,00	0,00	375,00	0,00	19.142,00
2017-Secretaria de Infra Estrutura	27.521,89	0,00	0,00	0,00	27.521,89
2017-Sec de Desenvolvimento Rural e Meio	2.125,00	0,00	0,00	0,00	2.125,00
2017-Sec.Cultura, Turismo, Juventude e D	4.130,00	0,00	0,00	0,00	4.130,00
2018-Gabinete do Prefeito	4.624,66	0,00	0,00	0,00	4.624,66
2018-Secretaria de Administração e Finan	19.693,50	0,00	0,00	0,00	19.693,50
2018-Secretaria de Educação Fme	21.253,00	0,00	1.700,00	0,00	19.553,00
2018-Fundo Man e Des Educação Básica FUN	26.322,32	0,00	0,00	0,00	26.322,32
2018-Secretaria de Saúde Fms	273.066,42	0,00	31.933,95	0,00	241.132,47
2018-Sec. do Trabalho e Assistência Soci	8.112,57	0,00	0,00	0,00	8.112,57
2018-Secretaria de Infra Estrutura	24.846,85	0,00	1.848,38	0,00	22.998,47
2018-Sec de Desenvolvimento Rural e Meio	2.640,00	0,00	800,00	0,00	1.840,00
2018-Procuradoria Geral do Município	1.550,00	0,00	0,00	0,00	1.550,00
2018-Sec.Cultura, Turismo, Juventude e D	17.957,09	0,00	0,00	0,00	17.957,09
2019-Gabinete do Prefeito	0,00	1.135,00	0,00	0,00	1.135,00
2019-Secretaria de Administração e Finan	0,00	44.920,27	35.950,00	0,00	8.970,27
2019-Secretaria de Educação Fme	0,00	10.595,62	7.444,82	0,00	3.150,80
2019-Fundo Man e Des Educação Básica FUN	0,00	252.090,30	144.287,56	0,00	107.802,74
2019-Secretaria de Saúde Fms	0,00	413.064,69	329.672,50	0,00	83.392,19
2019-Sec. do Trabalho e Assistência Soci	0,00	7.563,13	3.124,34	0,00	4.438,79
2019-Fundo Municipal de Assistência Soci	0,00	5.276,45	4.160,00	0,00	1.116,45
2019-Secretaria de Infra Estrutura	0,00	33.573,94	16.387,82	0,00	17.186,12
2019-Sec de Desenvolvimento Rural e Meio	0,00	885,40	885,40	0,00	0,00
2019-Sec.Cultura, Turismo, Juventude e D	0,00	7.165,00	1.820,00	0,00	5.345,00
2019-Secretaria de Assusntos Institucion	0,00	14.500,00	14.500,00	0,00	0,00
Legislativo	0,00	0,00	0,00	0,00	0,00



PREFEITURA MUNICIPAL DE PIRES FERREIRA
 PALÁCIO PEDRO MARQUES DE MELO
 Rua Maria Antuza Soares Passos S/N - Centro
 Fone: 88 3851-1100 - Fax 88 3851-1096
 CNPJ: 10.462.208/0001-86



Ceará
 Governo Municipal de Pires Ferreira
 Consolidado

RELATÓRIO RESUMIDO DA EXECUÇÃO ORÇAMENTÁRIA
 DEMONSTRATIVO DOS RESTOS A PAGAR
 POR PODER E ÓRGÃO
 ORÇAMENTOS FISCAL E DA SEGURIDADE SOCIAL
 6º bimestre de 2020 (Novembro a Dezembro)

Pag.: 0021

AREO - ANEXO 7 (LRF, Art 53, inciso V)

R\$ 1,00

PODER / ÓRGÃO	RESTOS A PAGAR PROCESSADOS E NÃO PROCESSADOS LIQUIDADOS EM EXERCÍCIOS ANTERIORES					
	INSCRITOS		PAGOS (c)	CANCELADOS (d)	SALDO	
	EM EXERCÍCIOS ANTERIORES (a)	EM 31 DE DEZ. EXERC. ANTERIOR (b)			(e) = (a+b)	(c+d)
RESTOS A PAGAR (INTRA ORÇAMENTÁRIO (II))	0,00	0,00	0,00	0,00	0,00	0,00
TOTAL (III)=(I)+(II)	778.417,49	790.769,80	600.489,77	57.237,01	911.460,51	



PREFEITURA MUNICIPAL DE PIRES FERREIRA
 PALÁCIO PEDRO MARQUES DE MELO
 Rua Maria Antuza Soares Passos S/N - Centro
 Fone: 88 3851-1100 - Fax 88 3851-1096
 CNPJ: 10.462.208/0001-86



Ceará
 Governo Municipal de Pires Ferreira
 Consolidado

RELATÓRIO RESUMIDO DA EXECUÇÃO ORÇAMENTÁRIA
 DEMONSTRATIVO DOS RESTOS A PAGAR
 POR PODER E ÓRGÃO
 ORÇAMENTOS FISCAL E DA SEGURIDADE SOCIAL
 6º bimestre de 2020 (Novembro a Dezembro)

Pag.: 0022

PREO - ANEXO 7 (LRF, Art 53, inciso V)

R\$ 1,00

PODER / ÓRGÃO	RESTOS A PAGAR NÃO PROCESSADOS								
	INSCRITOS		LIQUIDADOS	PAGOS	CANCELADOS	SALDO	SALDO	TOTAL	
	EM EXERCÍCIOS ANTERIORES	EM 31 DE DEZ. EXERC. ANTERIOR							(f)
	(f)	(g)	(h)	(i)	(j)	(k) = (f+g)	(l) = (e)+(k)	(l) = (e)+(k)	
RESTOS A PAGAR (EXCETO INTRA ORÇAMENTÁRIO (I))	102.237,01	3,52	59.500,00	59.500,00	57.237,01	5.503,52		916.964,03	
Executivo	102.237,01	3,52	59.500,00	59.500,00	57.237,01	5.503,52		916.964,03	
2015-Gabinete do Prefeito	174,99	0,00	0,00	0,00	174,99	0,00		0,00	
2015-Secretaria de Administração e Finan	8.065,70	0,00	0,00	0,00	8.065,70	0,00		0,00	
2015-Secretaria de Educação Fme	10.512,50	0,00	0,00	0,00	10.512,50	0,00		0,00	
2015-Fundo Man e Des Educação Básica FUN	7.501,24	0,00	0,00	0,00	7.501,24	0,00		0,00	
2015-Secretaria de Saúde Fms	26.315,66	0,00	0,00	0,00	26.315,66	0,00		0,00	
2015-Sec. do Trabalho e Assistência Soci	0,00	0,00	0,00	0,00	0,00	0,00		5.377,90	
2015-Secretaria de Infra Estrutura	850,00	0,00	0,00	0,00	850,00	0,00		0,00	
2015-Sec de Desenvolvimento Rural e Meio	75,00	0,00	0,00	0,00	75,00	0,00		0,00	
2015-Sec.Cultura, Turismo, Juventude e D	3.741,92	0,00	0,00	0,00	3.741,92	0,00		30,00	
2016-Gabinete do Prefeito	0,00	0,00	0,00	0,00	0,00	0,00		258,53	
2016-Secretaria de Administração e Finan	0,00	0,00	0,00	0,00	0,00	0,00		7.537,76	
2016-Secretaria de Educação Fme	0,00	0,00	0,00	0,00	0,00	0,00		20.381,73	
2016-Fundo Man e Des Educação Básica FUN	0,00	0,00	0,00	0,00	0,00	0,00		22.508,55	
2016-Secretaria de Saúde Fms	0,00	0,00	0,00	0,00	0,00	0,00		30.574,45	
2016-Sec. do Trabalho e Assistência Soci	0,00	0,00	0,00	0,00	0,00	0,00		6.124,65	
2016-Fundo Municipal de Assistência Soci	0,00	0,00	0,00	0,00	0,00	0,00		0,00	
2016-Fundo Munic dos Dir da Criança e do	0,00	0,00	0,00	0,00	0,00	0,00		938,00	
2016-Secretaria de Infra Estrutura	0,00	0,00	0,00	0,00	0,00	0,00		14.922,41	
2016-Sec de Desenvolvimento Rural e Meio	0,00	0,00	0,00	0,00	0,00	0,00		250,00	
2016-Sec.Cultura, Turismo, Juventude e D	0,00	0,00	0,00	0,00	0,00	0,00		9.300,00	
2017-Gabinete do Prefeito	0,00	0,00	0,00	0,00	0,00	0,00		5.800,00	
2017-Secretaria de Administração e Finan	29.500,00	0,00	26.000,00	26.000,00	0,00	3.500,00		17.749,52	
2017-Secretaria de Educação Fme	0,00	0,00	0,00	0,00	0,00	0,00		20.552,00	
2017-Fundo Man e Des Educação Básica FUN	0,00	0,00	0,00	0,00	0,00	0,00		66.296,49	
2017-Secretaria de Saúde Fms	0,00	0,00	0,00	0,00	0,00	0,00		21.396,09	
2017-Sec. do Trabalho e Assistência Soci	0,00	0,00	0,00	0,00	0,00	0,00		15.242,10	



PREFEITURA MUNICIPAL DE PIRES FERREIRA
 PALÁCIO PEDRO MARQUES DE MELO
 Rua Maria Antuza Soares Passos S/N - Centro
 Fone: 88 3851-1100 - Fax 88 3851-1096
 CNPJ: 10.462.208/0001-86



Ceará
 Governo Municipal de Pires Ferreira
 Consolidado

RELATÓRIO RESUMIDO DA EXECUÇÃO ORÇAMENTÁRIA
 DEMONSTRATIVO DOS RESTOS A PAGAR
 POR PODER E ÓRGÃO
 ORÇAMENTOS FISCAL E DA SEGURIDADE SOCIAL
 6º bimestre de 2020 (Novembro a Dezembro)

Pag.: 0023

RRED - ANEXO 7 (LRF, Art 53, inciso V)

R\$ 1,00

PODER / ÓRGÃO	RESTOS A PAGAR NÃO PROCESSADOS							SALDO TOTAL (l) = (e)+(k)
	INSCRITOS		LIQUIDADOS (h)	PAGOS (i)	CANCELADOS (j)	SALDO (k) = (e)+(g)	SALDO (l) = (e)+(k)	
	EM EXERCÍCIOS ANTERIORES (f)	EM 31 DE DEZ. EXERC. ANTERIOR (g)						
2017-Fundo Municipal de Assistência Soci	0,00	0,00	0,00	0,00	0,00	0,00	19.142,00	
2017-Secretaria de Infra Estrutura	0,00	0,00	0,00	0,00	0,00	0,00	27.521,89	
2017-Sec de Desenvolvimento Rural e Meio	0,00	0,00	0,00	0,00	0,00	0,00	2.125,00	
2017-Sec.Cultura, Turismo, Juventude e D	0,00	0,00	0,00	0,00	0,00	0,00	4.130,00	
2018-Gabinete do Prefeito	0,00	0,00	0,00	0,00	0,00	0,00	4.624,66	
2018-Secretaria de Administração e Finan	33.500,00	0,00	33.500,00	33.500,00	0,00	0,00	19.693,50	
2018-Secretaria de Educação Fme	2.000,00	0,00	0,00	0,00	0,00	2.000,00	21.553,00	
2018-Fundo Man e Des Educação Básica FUN	0,00	0,00	0,00	0,00	0,00	0,00	26.322,32	
2018-Secretaria de Saúde Fms	0,00	0,00	0,00	0,00	0,00	0,00	241.132,47	
2018-Sec. do Trabalho e Assistência Soci	0,00	0,00	0,00	0,00	0,00	0,00	8.112,57	
2018-Secretaria de Infra Estrutura	0,00	0,00	0,00	0,00	3,00	0,00	22.990,47	
2018-Sec de Desenvolvimento Rural e Meio	0,00	0,00	0,00	0,00	0,00	0,00	1.840,00	
2018-Procuradoria Geral do Município	0,00	0,00	0,00	0,00	0,00	0,00	1.550,00	
2018-Sec.Cultura, Turismo, Juventude e D	0,00	0,00	0,00	0,00	0,00	0,00	17.957,09	
2019-Gabinete do Prefeito	0,00	0,00	0,00	0,00	0,00	0,00	1.135,00	
2019-Secretaria de Administração e Finan	0,00	3,51	0,00	0,00	0,00	3,51	8.973,78	
2019-Secretaria de Educação Fme	0,00	0,00	0,00	0,00	0,00	0,00	3.150,80	
2019-Fundo Man e Des Educação Básica FUN	0,00	0,01	0,00	0,00	0,00	0,01	107.802,75	
2019-Secretaria de Saúde Fms	0,00	0,00	0,00	0,00	0,00	0,00	83.392,19	
2019-Sec. do Trabalho e Assistência Soci	0,00	0,00	0,00	0,00	0,00	0,00	4.438,79	
2019-Fundo Municipal de Assistência Soci	0,00	0,00	0,00	0,00	0,00	0,00	1.116,45	
2019-Secretaria de Infra Estrutura	0,00	0,00	0,00	0,00	0,00	0,00	17.186,12	
2019-Sec de Desenvolvimento Rural e Meio	0,00	0,00	0,00	0,00	0,00	0,00	0,00	
2019-Sec.Cultura, Turismo, Juventude e D	0,00	0,00	0,00	0,00	0,00	0,00	5.345,00	
2019-Secretaria de Assuntos Institucion	0,00	0,00	0,00	0,00	0,00	0,00	0,00	
Legislativo	0,00	0,00	0,00	0,00	0,00	0,00	0,00	
RESTOS A PAGAR (INTRA ORÇAMENTÁRIO (II))	0,00	0,00	0,00	0,00	0,00	0,00	0,00	



PREFEITURA MUNICIPAL DE PIRES FERREIRA
 PALÁCIO PEDRO MARQUES DE MELO
 Rua Maria Antuza Soares Passos S/N - Centro
 Fone: 88 3851-1100 - Fax 88 3851-1096
 CNPJ: 10.462.208/0001-86



Ceará
 Governo Municipal de Pires Ferreira
 Consolidado

RELATÓRIO RESUMIDO DA EXECUÇÃO ORÇAMENTÁRIA
 DEMONSTRATIVO DOS RESTOS A PAGAR
 POR PODER E ÓRGÃO
 ORÇAMENTOS FISCAL E DA SEGURIDADE SOCIAL
 6º bimestre de 2020 (Novembro a Dezembro)

Pag.: 0024

RREO - ANEXO 7 (LRF, Art 53, inciso V)

R\$ 1,00

PODER / ÓRGÃO	RESTOS A PAGAR NÃO PROCESSADOS							
	INSCRITOS		LIQUIDADOS	PAGOS	CANCELADOS	SALDO		SALDO TOTAL
	EM EXERCÍCIOS ANTERIORES	EM 31 DE DEZ. EXERC. ANTERIOR				(f)	(g)	
	(f)	(g)	(h)	(i)	(j)	(k)	(l)	(m)
TOTAL (III)=(I)+(II)	122.237,01	3,52	59.500,00	59.500,00	57.237,01	5.503,52	916.961,03	



PREFEITURA MUNICIPAL DE PIRES FERREIRA
PALÁCIO PEDRO MARQUES DE MELO
Rua Maria Antuza Soares Passos S/N - Centro
Fone: 88 3851-1100 - Fax 88 3851-1096
CNPJ: 10.462.208/0001-86



Ceará
Governo Municipal de Pires Ferreira
Consolidado

RELATÓRIO RESUMIDO DA EXECUÇÃO ORÇAMENTÁRIA
DEMONSTRATIVO DOS RESTOS A PAGAR
POR PODER E ÓRGÃO
ORÇAMENTOS FISCAL E DA SEGURIDADE SOCIAL
6º bimestre de 2020 (Novembro a Dezembro)

Pag.: 0025

RREO - ANEXO 7 (LRF, Art. 53, inciso V)

R\$ 1,00

PODER / ÓRGÃO	RESTOS A PAGAR PROCESSADOS E NÃO PROCESSADOS LIQUIDADOS EM EXERCÍCIOS ANTERIORES				
	INSCRITOS		PAGOS (c)	CANCELADOS (d)	SALDO (e) = (a+b) (c+d)
	EM EXERCÍCIOS ANTERIORES (a)	EM 31 DE DEZ. EXERC. ANTERIOR (b)			
RESTOS A PAGAR (INTRA ORÇAMENTÁRIO (11))	0,00	0,00	0,00	0,00	0,00



PREFEITURA MUNICIPAL DE PIRES FERREIRA
 PALÁCIO PEDRO MARQUES DE MELO
 Rua Maria Antuza Soares Passos S/N - Centro
 Fone: 88 3851-1100 - Fax 88 3851-1096
 CNPJ: 10.462.208/0001-86



Ceará
 Governo Municipal de Pires Ferreira
 Consolidado

RELATÓRIO RESUMIDO DA EXECUÇÃO ORÇAMENTÁRIA
 DEMONSTRATIVO DOS RESTOS A PAGAR
 POR PODER E ÓRGÃO
 ORÇAMENTOS FISCAL E DA SEGURIDADE SOCIAL
 6º bimestre de 2020 (Novembro a Dezembro)

Pag.: 0026

RREO - ANEXO 7 (LRF, Art 53, inciso V)

R\$ 1,00

PODER / ÓRGÃO	RESTOS A PAGAR NÃO PROCESSADOS							SALDO TOTAL (l) = (e)+(k)
	INSCRITOS		LIQUIDADOS (h)	PAGOS (i)	CANCELADOS (j)	SALDO (k) = (f+g) + (j)		
	EM EXERCÍCIOS ANTERIORES (f)	EM 31 DE DEZ. EXERC. ANTERIOR (g)						
RESTOS A PAGAR (INTRA ORÇAMENTÁRIO (II))	0,00	0,00	0,00	0,00	0,00	0,00	0,00	

FONTE: SISTEMA: Aspec Informática - UNIDADE RESPONSÁVEL: Prefeitura Municipal de Pires Ferreira - DATA DA EMISSÃO: 29/01/2021 - HORA DA EMISSÃO: 11:42:24

NOTAS:

Marfisa Marques Aguiar
 MARFISA MARQUES AGUIAR
 PREFEITA

[Assinatura]
 CAPEGI CONTABILIDADE E GESTÃO S LTDA
 CAPEGI



PREFEITURA MUNICIPAL DE PIRES FERREIRA
 PALÁCIO PEDRO MARQUES DE MELO
 Rua Maria Antuza Soares Passos S/N - Centro
 Fone: 88 3851-1100 - Fax 88 3851-1096
 CNPJ: 10.462.208/0001-86



Ceará
 Governo Municipal de Pires Ferreira
 Consolidado

RELATÓRIO RESUMIDO DA EXECUÇÃO ORÇAMENTÁRIA
 DEMONSTR. DAS RECEITAS E DESPESAS
 COM MANUTENÇÃO E DESENV. DO ENSINO - MDE
 ORÇAMENTOS FISCAL E DA SEGURIDADE SOCIAL
 6º bimestre de 2020 (Novembro a Dezembro)

Pág.: 0027

RREO - ANEXO 8 (LDB, Art. 72)

R\$ 1,00

RECEITAS DO ENSINO

RECEITA RESULTANTE DE IMPOSTOS (caput do art. 312 da Constituição)	PREVISÃO INICIAL	PREVISÃO ATUALIZADA (a)	RECEITAS REALIZADAS	
			ATÉ O BIMESTRE (b)	% (c) = (b/a)×100
1 - RECEITAS DE IMPOSTOS	731.000,00	731.000,00	619.879,69	84,80
1.1 - Receita resultante do imposto sobre a propriedade predial e territorial urbana	29.000,00	29.000,00	11.537,52	39,78
1.1.1 - IPTU	20.000,00	20.000,00	11.537,52	57,69
1.1.2 - Multas, Juros de Mora, Dívidas Ativa e Outros Encargos do IPTU	9.000,00	9.000,00	0,00	0,00
1.2 - Receita resultante do imposto sobre transmissão 'inter vivos' - ITBI	14.000,00	14.000,00	3.300,00	23,57
1.2.1 - ITBI	11.000,00	11.000,00	3.300,00	30,00
1.2.2 - Multas, Juros de Mora, Dívidas Ativa e Outros Encargos do ITBI	3.000,00	3.000,00	0,00	0,00
1.3 - Receita resultante do imposto sobre serviços de qualquer natureza - ISS	368.000,00	368.000,00	364.493,70	99,05
1.3.1 - ISS	350.000,00	350.000,00	364.493,70	104,14
1.3.2 - Multa, juros de mora, atualização monetária e outros encargos da dívida ativa do ISS	18.000,00	18.000,00	0,00	0,00
1.4 - Receita resultante do imposto de renda retido na fonte - IRRF	320.000,00	320.000,00	240.548,47	75,17
2 - RECEITA DE TRANSFERÊNCIAS CONSTITUCIONAIS E LEGAIS	21.613.000,00	21.613.000,00	19.018.170,37	87,99
2.1 - Cota parte do FPM	15.125.000,00	15.125.000,00	12.591.322,63	83,25
2.1.1 - Parcela referente à CF, art. 159, I, alínea b	14.000.000,00	14.000.000,00	11.550.672,42	82,50
2.1.2 - Parcela referente à CF, art. 159, I, alínea d	570.000,00	570.000,00	519.771,02	91,19
2.1.3 - Parcela referente à CF, art. 159, I, alínea e	555.000,00	555.000,00	520.879,19	93,85
2.2 - Cota parte do ICMS	6.250.000,00	6.250.000,00	6.207.705,35	99,32
2.3 - ICMS - desoneração - L.C. 87/1996	16.000,00	16.000,00	28.474,74	177,97
2.4 - Cota parte IPI - Exportação	27.000,00	27.000,00	25.815,50	95,61
2.5 - Cota parte ITR	5.000,00	5.000,00	1.459,38	29,19
2.6 - Cota parte IPVA	190.000,00	190.000,00	163.392,77	86,00
2.7 - Cota parte IOF ouro	0,00	0,00	0,00	0,00
3 - TOTAL DA RECEITA DE IMPOSTOS (1 + 2)	22.344.000,00	22.344.000,00	19.638.050,06	87,89



PREFEITURA MUNICIPAL DE PIRES FERREIRA
 PALÁCIO PEDRO MARQUES DE MELO
 Rua Maria Antuza Soares Passos S/N - Centro
 Fone: 88 3851-1100 - Fax 88 3851-1096
 CNPJ: 10.462.208/0001-86



Ceará
 Governo Municipal de Pires Ferreira
 Consolidado

RELATÓRIO RESUMIDO DA EXECUÇÃO ORÇAMENTÁRIA
 DEMONSTR. DAS RECEITAS E DESPESAS
 COM MANUTENÇÃO E DESENV. DO ENSINO - MDE
 ORÇAMENTOS FISCAL E DA SEGURIDADE SOCIAL
 6º bimestre de 2020 (Novembro a Dezembro)

Pag.: 0028

RECEITAS ADICIONAIS PARA FINANCIAMENTO DO ENSINO	PREVISÃO	PREVISÃO	RECEITAS REALIZADAS	
	INICIAL	ATUALIZADA	ATÉ O BIMESTRE	%
		(a)	(b)	(c) = (b/a)x100
4 - RECEITAS DA APLICAÇÃO FINANCEIRA DE OUTROS RECURSOS DE IMPOSTOS VINCULADOS AO ENSINO	1.000,00	1.000,00	14,63	1,46
5 - RECEITAS DE TRANSFERÊNCIAS DO FNDE	777.500,00	777.500,00	604.524,86	77,75
5.1 - Transferências do salário educação	385.000,00	385.000,00	296.892,01	77,11
5.2 - Transferências diretas - PDDE	0,00	0,00	0,00	0,00
5.3 - Transferências diretas - PNAE	206.000,00	206.000,00	176.106,05	85,49
5.4 - Transferências diretas - FNATE	165.000,00	165.000,00	130.425,85	79,05
5.5 - Outras transferências do FNDE	15.000,00	15.000,00	326,40	2,18
5.6 - Aplicação financeira dos recursos do FNDE	6.500,00	6.500,00	774,55	11,92
6 - RECEITAS DE TRANSFERÊNCIAS DE CONVÊNIOS	622.000,00	622.000,00	27.269,48	4,38
6.1 - Transferências de convênios	620.000,00	620.000,00	27.126,00	4,38
6.2 - Aplicação financeira dos recursos de convênios	2.000,00	2.000,00	143,48	7,17
7 - RECEITA DE OPERAÇÕES DE CRÉDITO	0,00	0,00	0,00	0,00
8 - OUTRAS RECEITAS PARA FINANCIAMENTO DO ENSINO	177.750,00	177.750,00	145.218,79	81,70
9 - TOTAL DAS RECEITAS ADICIONAIS PARA FINANCIAMENTO DO ENSINO (4+5+6+7+8)	1.578.250,00	1.578.250,00	777.027,76	49,23

FUNDEB

RECEITAS DO FUNDEB	PREVISÃO	PREVISÃO	RECEITAS REALIZADAS	
	INICIAL	ATUALIZADA	ATÉ O BIMESTRE	%
		(a)	(b)	(c) = (b/a)x100
10 - RECEITAS DESTINADAS AO FUNDEB	4.097.600,00	4.097.600,00	3.589.637,46	87,60
10.1 - Cota parte FPM destinado ao Fundeb (20% de 2.1.1)	2.800.000,00	2.800.000,00	2.359.048,38	84,25
10.2 - Cota parte ICMS destinado ao Fundeb (20% de 2.2)	1.250.000,00	1.250.000,00	1.192.566,65	95,41
10.3 - ICMS desoneração destinado ao Fundeb (20% de 2.3)	3.200,00	3.200,00	0,00	0,00
10.4 - Cota parte IPI destinado ao Fundeb (20% de 2.4)	5.400,00	5.400,00	5.143,03	95,24
10.5 - Cota parte ITR destinado ao Fundeb (20% de 2.5)	1.000,00	1.000,00	291,31	29,13
10.6 - Cota parte IPVA destinado ao Fundeb (20% de 2.6)	38.000,00	38.000,00	32.588,09	85,76
11 - RECEITAS RECEBIDAS DO FUNDEB	8.860.000,00	8.860.000,00	7.315.888,14	82,57
11.1 - Transferência de recursos do Fundeb	6.700.000,00	6.700.000,00	5.331.823,93	79,58
11.2 - Complementação da União ao Fundeb	2.150.000,00	2.150.000,00	1.982.833,39	92,22
11.3 - Receita de aplicação financeira dos recursos do Fundeb	10.000,00	10.000,00	1.230,82	12,31
12 - RESULTADO LÍQUIDO DAS TRANSFERÊNCIAS DO FUNDEB (11.1 - 10)	2.602.400,00	2.602.400,00	1.742.186,47	66,95



PREFEITURA MUNICIPAL DE PIRES FERREIRA
 PALÁCIO PEDRO MARQUES DE MELO
 Rua Maria Antuza Soares Passos S/N - Centro
 Fone: 88 3851-1100 - Fax 88 3851-1096
 CNPJ: 10.462.208/0001-86



Ceará
 Governo Municipal de Pires Ferreira
 Consolidado

RELATÓRIO RESUMIDO DA EXECUÇÃO ORÇAMENTÁRIA
 DEMONSTR. DAS RECEITAS E DESPESAS
 COM MANUTENÇÃO E DESENV. DO ENSINO - MDE
 ORÇAMENTOS FISCAL E DA SEGURIDADE SOCIAL
 6º bimestre de 2020 (Novembro a Dezembro)

Paq.: 0029

[SE RESULTADO LÍQUIDO DA TRANSFERÊNCIA (12)>0] = ACRÉSCIMO RESULTANTE DAS TRANSFERÊNCIAS DO FUNDEB
 [SE RESULTADO LÍQUIDO DA TRANSFERÊNCIA (12)<0] = DECRÉSCIMO RESULTANTE DAS TRANSFERÊNCIAS DO FUNDEB

DESPESAS DO FUNDEB	DOTAÇÃO		DESPESAS EMPENHADAS		DESPESAS LIQUIDADAS		INSCRITAS EM RESTOS A PAGAR NÃO PROCESSADOS (i)
	INICIAL	ATUALIZADA (d)	ATÉ O BIMESTRE (e)	% (f)=(e/d)×100	ATÉ O BIMESTRE (g)	% (h)=(g/d)×100	
13-PAGAMENTO DOS PROFISSIONAIS DO MAGISTÉRIO	5.316.000,00	5.438.501,14	5.438.501,14	100,00	5.438.501,14	100,00	0,00
13.1 - Com educação infantil	154.000,00	0,00	0,00	0,00	0,00	0,00	0,00
13.2 - Com ensino fundamental	5.162.000,00	5.438.501,14	5.438.501,14	100,00	5.438.501,14	100,00	0,00
14-OUTRAS DESPESAS	3.544.000,00	2.665.875,96	2.665.875,96	100,00	2.665.875,96	100,00	0,00
14.1 - Com educação infantil	323.000,00	25.844,99	25.844,99	100,00	25.844,99	100,00	0,00
14.2 - Com ensino fundamental	3.221.000,00	2.640.030,97	2.640.030,97	100,00	2.640.030,97	100,00	0,00
15 - Total das despesas do Fundeb	8.860.000,00	8.104.377,10	8.104.377,10	100,00	8.104.377,10	100,00	0,00
DEDUÇÕES PARA FINS DO LIMITE DO FUNDEB			VALOR				
16-Restos a pagar inscritos no exercício sem disponibilidade financeira de recursos do Fundeb			0,00				
16.1 - FUNDEB 60%			0,00				
16.2 - FUNDEB 40%			0,00				
17-Despesas custeadas com o 'superávit' financeiro do exercício anterior, do Fundeb			0,00				
17.1 - FUNDEB 60%			0,00				
17.2 - FUNDEB 40%			0,00				
18-Total das deduções consideradas para fins de limite do Fundeb (16+17)			0,00				
INDICADORES DO FUNDEB			VALOR				
19-Total das despesas do FUNDEB para fins de limites (15-18)			8.104.377,10				
19.1 - Mínimo de 60% do FUNDEB na remuneração do Magistério			8.104.377,10				



PREFEITURA MUNICIPAL DE PIRES FERREIRA
 PALÁCIO PEDRO MARQUES DE MELO
 Rua Maria Antuza Soares Passos S/N - Centro
 Fone: 88 3851-1100 - Fax 88 3851-1096
 CNPJ: 10.462.208/0001-86



Ceará
 Governo Municipal de Pires Ferreira
 Consolidado

RELATÓRIO RESUMIDO DA EXECUÇÃO ORÇAMENTÁRIA
 DEMONSTR. DAS RECEITAS E DESPESAS
 COM MANUTENÇÃO E DESENV. DO ENSINO - MDE
 ORÇAMENTOS FISCAL E DA SEGURIDADE SOCIAL
 6º bimestre de 2020 (Novembro a Dezembro)

Pag.: 0030

(13-(16.1+17.1))/((11)x100)%	74,34
19.2 - Máximo de 40% das despesas com MDE, que não remuneração do magistério	
(14-(16.2+17.2))/((11)x100)%	36,44
19.3 - Máximo de 5% não aplicado no exercício (100-(19.1+19.2))%	0,00
CONTROLE DA UTILIZAÇÃO DE RECURSOS NO EXERCÍCIO SUBSEQUENTE	VALOR
20-Recurso recebido do fundeb em 2019 que não foram utilizados	0,00
21-Despesas custeadas com o saldo do item 20 até o 1º trimestre de 2020	0,00

MANUTENÇÃO E DESENVOLVIMENTO DO ENSINO - DESPESAS CUSTEADAS COM A RECEITA RESULTANTE DE IMPOSTOS E RECURSOS DO FUNDEB

DESPESAS COM AÇÕES TÍPICAS DE MDE	DOTAÇÃO INICIAL	DOTAÇÃO ATUALIZADA (d)	DESPESAS EMPENHADAS		DESPESAS LIQUIDADAS		INSCRITAS EM RESTOS A PAGAR NÃO PROCESSADOS (i)
			ATÉ O BIMESTRE (e)	% (f)=(e/d)x100	ATÉ O BIMESTRE (g)	% (h)=(g/d)x100	
22-Educação infantil	522.700,00	27.742,99	27.742,99	100,00	27.742,99	100,00	0,00
22.1 - Creche	0,00	0,00	0,00	0,00	0,00	0,00	0,00
22.1.1 - Despesas custeadas com recursos do FUNDEB	0,00	0,00	0,00	0,00	0,00	0,00	0,00
22.1.2 - Despesas custeadas com outros recursos de impostos	0,00	0,00	0,00	0,00	0,00	0,00	0,00
22.2 - Pré escola	522.700,00	27.742,99	27.742,99	100,00	27.742,99	100,00	0,00
22.2.1 - Despesas custeadas com recursos do FUNDEB	477.000,00	25.844,99	25.844,99	100,00	25.844,99	100,00	0,00
22.2.2 - Despesas custeadas com outros recursos de impostos	45.700,00	1.898,00	1.898,00	100,00	1.898,00	100,00	0,00
23-Ensino fundamental	8.561.100,00	8.473.473,84	8.473.473,84	100,00	8.473.473,84	100,00	0,00
23.1 - Despesas custeadas com recursos do Fundeb	8.303.000,00	8.078.532,11	8.078.532,11	100,00	8.078.532,11	100,00	0,00
23.2 - Despesas custeadas com outros recursos de impostos	178.100,00	394.941,73	394.941,73	100,00	394.941,73	100,00	0,00
24-Ensino médio	0,00	0,00	0,00	0,00	0,00	0,00	0,00
25-Ensino superior	0,00	0,00	0,00	0,00	0,00	0,00	0,00
26-Ensino profissional não integrado ao ensino regular	0,00	0,00	0,00	0,00	0,00	0,00	0,00
27-Outras	1.265.600,00	1.071.384,93	1.071.384,93	100,00	1.071.384,93	100,00	0,00
28 - Total de despesas com ações típicas de MDE (22+23+24+25+26+27)	10.349.400,00	9.572.601,76	9.572.601,76	100,00	9.572.601,76	100,00	0,00

DEDUÇÕES CONSIDERADAS PARA FINS DO LIMITE CONSTITUCIONAL

29-Resultado líquido das transferências do Fundeb - (12)	0,00
--	------



PREFEITURA MUNICIPAL DE PIRES FERREIRA
 PALÁCIO PEDRO MARQUES DE MELO
 Rua Maria Antuza Soares Passos S/N - Centro
 Fone: 88 3851-1100 - Fax 88 3851-1096
 CNPJ: 10.462.206/0001-86



Ceará
 Governo Municipal de Pires Ferreira
 Consolidado

RELATÓRIO RESUMIDO DA EXECUÇÃO ORÇAMENTÁRIA
 DEMONSTR. DAS RECEITAS E DESPESAS
 COM MANUTENÇÃO E DESENV. DO ENSINO - MDE
 ORÇAMENTOS FISCAL E DA SEGURIDADE SOCIAL
 6º bimestre de 2020 (Novembro a Dezembro)

Pag.: 0031

30-Despesas custeadas com a complementação do Fundeb no exercício	1.100.000,00	
31-Despesas custeadas com superavit financeiro do exercício anterior d	0,00	
32-Despesas custeadas com superavit financeiro do exercício anterior d	0,00	
33-Restos a pagar inscritos no exercício sem disponibilidade financeir de recursos de impostos vinculados ao ensino	0,00	
34-Cancelamento no exercício de restos a pagar inscritos com dispon. de recursos de impostos vinculados ao ensino = (45j)	0,00	
35-Total das deduções para fins do limite constitucional (29+30+31+32+)	1.100.000,00	
36-Total das despesas para fins de limite ((22 + 23) - (35))	5.659.416,83	
37-Percentual de aplicação em MDE sobre a receita líquida de impostos - Limite constitucional 251		28,82

OUTRAS INFORMAÇÕES PARA CONTROLE

OUTRAS DESPESAS CUSTEADAS COM RECEITAS ADICIONAIS PARA FINANCIAMENTO DO ENSINO	DOTAÇÃO INICIAL	DOTAÇÃO ATUALIZADA (d)	DESPESAS EMPENHADAS		DESPESAS LIQUIDADAS		INSCRITAS EM RESTOS A PAGAR NÃO PROCESSADOS (i)
			ATÉ O BIMESTRE (e)	% (f)=(e/d)x100	ATÉ O BIMESTRE (g)	% (h)=(g/d)x100	
38 - Despesas custeadas com a aplicação financeira de outros recursos de impostos vinculados ao ensino	0,00	0,00	0,00	0,00	0,00	0,00	0,00
39 - Despesas custeadas com a contribuição social do salário educaçã	367.000,00	0,00	0,00	0,00	0,00	0,00	0,00
40 - Despesas custeadas com operações de crédito	0,00	0,00	0,00	0,00	0,00	0,00	0,00
41 - Despesas custeadas com outras receitas para financiamento do ensino	1.012.500,00	187.064,43	187.064,43	100,00	187.064,43	100,00	0,00
42 - Total das outras despesas custeadas com receitas adicionais para financiamento do ensino (38+39+40+41)	1.399.500,00	187.064,43	187.064,43	100,00	187.064,43	100,00	0,00
43 - Total geral das despesas com educação (28+42)	11.748.900,00	9.759.666,19	9.759.666,19	100,00	9.759.666,19	100,00	0,00



PREFEITURA MUNICIPAL DE PIRES FERREIRA
PALÁCIO PEDRO MARQUES DE MELO
Rua Maria Antuza Soares Passos S/N - Centro
Fone: 88 3851-1100 - Fax 88 3851-1096
CNPJ: 10.462.208/0001-86



Ceará
Governo Municipal de Pires Ferreira
Consolidado

RELATÓRIO RESUMIDO DA EXECUÇÃO ORÇAMENTÁRIA
DEMONSTR. DAS RECEITAS E DESPESAS
COM MANUTENÇÃO E DESENV. DO ENSINO - MDE
ORÇAMENTOS FISCAL E DA SEGURIDADE SOCIAL
6º bimestre de 2020 (Novembro a Dezembro)

Pag.: 0032

RESTOS A PAGAR INSCRITOS COM DISPONIBILIDADE FINANCEIRA DE RECURSOS DE IMPOSTOS VINCULADOS AO ENSINO	SALDO ATÉ O BIMESTRE	CANCELADO EM 2020 (j)
44 - Restos a pagar de despesas com MDE	258.002,11	18.127,48
44.1 - Executadas com recursos de impostos vinculados ao ensino	34.992,00	3.828,14
44.2 - Executadas com recursos do FUNDEB	223.010,11	14.299,34

CONTROLE DA DISPONIBILIDADE FINANCEIRA	FUNDEB	SALÁRIO EDUCAÇÃO
45-DISPONIBILIDADE FINANCEIRA EM 31 DE DEZEMBRO DE 2019	206.594,24	0,00
46-(+) INGRESSO DE RECURSOS ATÉ O BIMESTRE	7.314.657,32	296.892,01
47-() PAGAMENTOS EFETUADOS ATÉ O BIMESTRE	8.233.437,24	0,00
47.1-() Orçamento do exercício	8.089.149,68	0,00
47.2-() Restos a pagar	144.287,56	0,00
48-(+) RECEITA DE APLICAÇÃO FINANCEIRA DOS RECURSOS ATÉ O BIMESTRE	1.230,82	0,00
49-(-)DISPONIBILIDADE FINANCEIRA ATÉ O BIMESTRE	-711.044,86	296.892,01
50-(+) Ajustes	0,00	0,00
50.1-(+) Retenções	0,00	0,00
50.2-() Valores a recuperar	0,00	0,00
50.3-(+) Outros valores extra orçamentário	0,00	0,00
50.4-(+) Conciliação bancária	0,00	0,00
51-(*) SALDO FINANCEIRO CONCILIADO	-711.044,86	296.892,01

FONTE: SISTEMA: Aspec Informática - UNIDADE RESPONSÁVEL: Prefeitura Municipal de Pires Ferreira - DATA DA EMISSÃO: 29/01/2021 - HORA DA EMISSÃO: 11:42:24

Notas: Limites mínimos anuais a serem cumpridos no encerramento do exercício

Art. 21. Inciso 2º, Lei 11.494/2007: Até 5% dos recursos recebidos à conta dos Fundos, inclusive relativos à complementação da União recebidos nos termos do Inciso 1º do art. 6º desta Lei, poderão ser utilizados no 1º trimestre do exercício imediatamente subsequente, mediante abertura de crédito adicional.

Caput do Artigo 212 da CF/1988.

Os valores referentes à parcela dos Restos a Pagar inscritos sem disponibilidade financeira vinculada à educação deverão ser informadas somente no RREO do último bimestre do exercício.

Limites mínimos anuais a serem cumpridos no encerramento do exercício, no âmbito de atuação prioritária, conforme LDB, art. 11, V.

Nos cinco primeiros bimestres do exercício o acompanhamento poderá ser feito com base na despesa empenhada ou na despesa liquidada. No último bimestre do exercício, o valor deverá corresponder ao total da despesa empenhada.

MARIA MARFISA MARQUES AGUIAR
PREFEITA

CAPEGI CONTABILIDADE E GESTÃO S/S LTDA
CAPEGI



PREFEITURA MUNICIPAL DE PIRES FERREIRA
 PALÁCIO PEDRO MARQUES DE MELO
 Rua Maria Anluza Soares Passos S/N - Centro
 Fone: 88 3851-1100 - Fax 88 3851-1096
 CNPJ: 10.462.208/0001-86



Ceará
 Governo Municipal de Pires Ferreira
 Consolidado

RELATÓRIO RESUMIDO DA EXECUÇÃO ORÇAMENTÁRIA
 DEMONSTRATIVO DAS RECEITAS DE OPERAÇÕES DE CRÉDITO E DESPESAS DE CAPITAL
 ORÇAMENTO FISCAL E DA SEGURIDADE SOCIAL
 6º bimestre de 2020 (Novembro a Dezembro)

Pag.: 0033

RREO - ANEXO 9 (LRF, Art.53, parágrafo 1, inciso 1)

R\$ 1,00

RECEITAS	PREVISÃO ATUALIZADA (a)	RECEITAS REALIZADAS (b)	SALDO NÃO REALIZADO (c)=(a-b)
RECEITAS DE OPERAÇÕES DE CRÉDITO (I) (I)	0,00	0,00	0,00
DESPESAS	DOTAÇÃO ATUALIZADA (d)	DESPESAS EMPENHADAS (e)	SALDO NÃO EXECUTADO (f)=(d-e)
DESPESAS DE CAPITAL	4.991.923,27	4.991.923,27	0,00
Investimentos	4.882.446,09	4.882.446,09	0,00
Inversões Financeiras	83.000,00	83.000,00	0,00
Amortização da Dívida	26.477,18	26.477,18	0,00
() Incentivos Fiscais a Contribuinte	0,00	0,00	0,00
() Incentivos Fiscais a Contribuinte por Instituições Financeiras	0,00	0,00	0,00
DESPESA DE CAPITAL LÍQUIDA (II)	4.991.923,27	4.991.923,27	0,00
RESULTADO PARA APURAÇÃO DA REGRA DE OURO (III)=(II-1)	4.991.923,27	4.991.923,27	0,00

FONTE: SISTEMA: Aspec Informática - UNIDADE RESPONSÁVEL: Prefeitura Municipal de Pires Ferreira - DATA DA EMISSÃO: 29/01/2021 - HORA DA EMISSÃO: 11:42:24

Notas:

1 Operações de crédito descritas na CF, art 167, inciso III.


 MARIA MARFISA MARQUES AGUIAR
 PREFEITA


 CAPEGI CONTABILIDADE E GESTÃO SS LTDA
 CAPEGI



PREFEITURA MUNICIPAL DE PIRES FERREIRA
PALÁCIO PEDRO MARQUES DE MELO
Rua Maria Antuza Soares Passos S/N - Centro
Fone: 88 3851-1100 - Fax 88 3851-1096
CNPJ: 10.462.208/0001-86



Ceará

Governo Municipal de Pires Ferreira
Consolidado

DEMONSTRATIVO DA PROJEÇÃO ATUARIAL DO REGIME PRÓPRIO DE PREVIDÊNCIA SOCIAL DOS SERVIDORES PÚBLICOS
ORÇAMENTOS FISCAL E DA SEGURIDADE SOCIAL
6º bimestre de 2030 (Novembro a Dezembro)

Pag.: 0034

RRED - ANEXO 10 (LRF, Art. 53, § 1o, inciso II)

R\$ 1,00

PLANO PREVIDENCIÁRIO

EXERCÍCIO	RECEITAS PREVIDENCIÁRIAS (a)	DESPESAS PREVIDENCIÁRIAS (b)	RESULTADO PREVIDENCIÁRIO (c)=(a-b)	SALDO FINANCEIRO DO EXERCÍCIO (d)='d' exercício anterior + (c)
2019	0,00	0,00	0,00	0,00
2020	0,00	0,00	0,00	0,00
2021	0,00	0,00	0,00	0,00
2022	0,00	0,00	0,00	0,00
2023	0,00	0,00	0,00	0,00
2024	0,00	0,00	0,00	0,00
2025	0,00	0,00	0,00	0,00
2026	0,00	0,00	0,00	0,00
2027	0,00	0,00	0,00	0,00
2028	0,00	0,00	0,00	0,00
2029	0,00	0,00	0,00	0,00
2030	0,00	0,00	0,00	0,00
2031	0,00	0,00	0,00	0,00
2032	0,00	0,00	0,00	0,00
2033	0,00	0,00	0,00	0,00
2034	0,00	0,00	0,00	0,00
2035	0,00	0,00	0,00	0,00
2036	0,00	0,00	0,00	0,00
2037	0,00	0,00	0,00	0,00
2038	0,00	0,00	0,00	0,00
2039	0,00	0,00	0,00	0,00
2040	0,00	0,00	0,00	0,00
2041	0,00	0,00	0,00	0,00
2042	0,00	0,00	0,00	0,00
2043	0,00	0,00	0,00	0,00
2044	0,00	0,00	0,00	0,00
2045	0,00	0,00	0,00	0,00
2046	0,00	0,00	0,00	0,00
2047	0,00	0,00	0,00	0,00
2048	0,00	0,00	0,00	0,00
2049	0,00	0,00	0,00	0,00



PREFEITURA MUNICIPAL DE PIRES FERREIRA
PALÁCIO PEDRO MARQUES DE MELO
Rua Maria Antuza Soares Passos S/N - Centro
Fone: 88 3851-1100 - Fax 88 3851-1096
CNPJ: 10.462.208/0001-86



Ceará

Governo Municipal de Pires Ferreira
Consolidado

RELATÓRIO RESUMIDO DA EXECUÇÃO ORÇAMENTÁRIA
DEMONSTRATIVO DA PROJEÇÃO ATUARIAL DO REGIME PRÓPRIO DE PREVIDÊNCIA SOCIAL DOS SERVIDORES PÚBLICOS
ORÇAMENTOS FISCAL E DA SEGURIDADE SOCIAL
6º bimestre de 2020 (Novembro a Dezembro)

Pag.: 0035

PLANO PREVIDENCIÁRIO

EXERCÍCIO	RECEITAS PREVIDENCIÁRIAS (a)	DESPESAS PREVIDENCIÁRIAS (b)	RESULTADO PREVIDENCIÁRIO (c)=(a-b)	SALDO FINANCEIRO DO EXERCÍCIO (d)=[d' exercício anterior] + (c)
2050	0,00	0,00	0,00	0,00
2051	0,00	0,00	0,00	0,00
2052	0,00	0,00	0,00	0,00
2053	0,00	0,00	0,00	0,00
2054	0,00	0,00	0,00	0,00
2055	0,00	0,00	0,00	0,00
2056	0,00	0,00	0,00	0,00
2057	0,00	0,00	0,00	0,00
2058	0,00	0,00	0,00	0,00
2059	0,00	0,00	0,00	0,00
2060	0,00	0,00	0,00	0,00
2061	0,00	0,00	0,00	0,00
2062	0,00	0,00	0,00	0,00
2063	0,00	0,00	0,00	0,00
2064	0,00	0,00	0,00	0,00
2065	0,00	0,00	0,00	0,00
2066	0,00	0,00	0,00	0,00
2067	0,00	0,00	0,00	0,00
2068	0,00	0,00	0,00	0,00
2069	0,00	0,00	0,00	0,00
2070	0,00	0,00	0,00	0,00
2071	0,00	0,00	0,00	0,00
2072	0,00	0,00	0,00	0,00
2073	0,00	0,00	0,00	0,00
2074	0,00	0,00	0,00	0,00
2075	0,00	0,00	0,00	0,00
2076	0,00	0,00	0,00	0,00
2077	0,00	0,00	0,00	0,00
2078	0,00	0,00	0,00	0,00
2079	0,00	0,00	0,00	0,00
2080	0,00	0,00	0,00	0,00
2081	0,00	0,00	0,00	0,00
2082	0,00	0,00	0,00	0,00
2083	0,00	0,00	0,00	0,00
2084	0,00	0,00	0,00	0,00
2085	0,00	0,00	0,00	0,00



PREFEITURA MUNICIPAL DE PIRES FERREIRA
PALÁCIO PEDRO MARQUES DE MELO
Rua Maria Antuza Soares Passos S/N - Centro
Fone: 88 3851-1100 - Fax 88 3851-1096
CNPJ: 10.462.208/0001-86



Ceará

Governo Municipal de Pires Ferreira
Consolidado

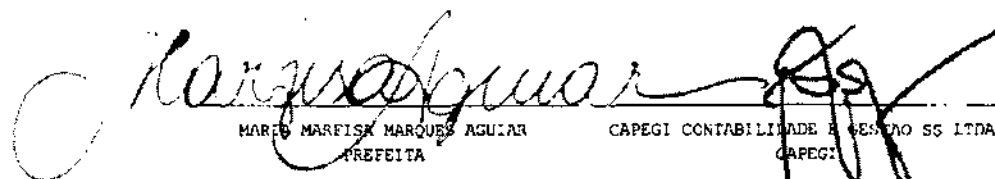
RELATÓRIO RESUMIDO DA EXECUÇÃO ORÇAMENTÁRIA
DEMONSTRATIVO DA PROJEÇÃO ATUARIAL DO REGIME PRÓPRIO DE PREVIDÊNCIA SOCIAL DOS SERVIDORES PÚBLICOS
ORÇAMENTOS FISCAL E DA SEGURIDADE SOCIAL
6º bimestre de 2020 (Novembro a Dezembro)


Pag.: 0036

PLANO PREVIDENCIÁRIO

EXERCÍCIO	RECEITAS PREVIDENCIÁRIAS (a)	DESPESAS PREVIDENCIÁRIAS (b)	RESULTADO PREVIDENCIÁRIO (c)=(a-b)	SALDO FINANCEIRO DO EXERCÍCIO (d)='d' exercício anterior) + (c)
2086	0,00	0,00	0,00	0,00
2087	0,00	0,00	0,00	0,00
2088	0,00	0,00	0,00	0,00
2089	0,00	0,00	0,00	0,00
2090	0,00	0,00	0,00	0,00
2091	0,00	0,00	0,00	0,00
2092	0,00	0,00	0,00	0,00
2093	0,00	0,00	0,00	0,00

FONTE: SISTEMA: Aspec Informática - UNIDADE RESPONSÁVEL: Prefeitura Municipal de Pires Ferreira - DATA DA EMISSÃO:29/01/2021 - HORA DA EMISSÃO:11:42:24


MARIZ MARFISK MARQUES AGUIAR
PREFEITA


CAPEGI CONTABILIDADE E GESTÃO S/S LTDA
CAPEGI



PREFEITURA MUNICIPAL DE PIRES FERREIRA
 PALÁCIO PEDRO MARQUES DE MELO
 Rua Maria Antuza Soares Passos S/N - Centro
 Fone: 88 3851-1100 - Fax 88 3851-1096
 CNPJ: 10.462.208/0001-86



Ceará
 Governo Municipal de Pires Ferreira
 Consolidado

RELATÓRIO RESUMIDO DA EXECUÇÃO ORÇAMENTÁRIA
 DEMONSTRATIVO DA RECEITA DE ALIENAÇÃO DE ATIVOS E APLICAÇÃO DOS RECURSOS
 ORÇAMENTOS FISCAL E DA SEGURIDADE SOCIAL
 6º bimestre de 2020 (Novembro a Dezembro)

Pag.: 0037

RREO - ANEXO 11 (LRF, Art.53, parágrafo 1º inciso III)


R\$ 1,00


RECEITAS	PREVISÃO ATUALIZADA (a)	RECEITAS REALIZADAS (b)	SALDO (c) = (a - b)
RECEITAS DE ALIENAÇÃO DE ATIVOS (I)	0,00	0,00	0,00
Receita de Alienação de Bens Móveis	0,00	0,00	0,00
Receita de Alienação de Bens Imóveis	0,00	0,00	0,00
Receita de Alienação de Bens Intangíveis	0,00	0,00	0,00
Receita de Rendimentos de Aplicações Financeiras	0,00	0,00	0,00

DESPESAS	DOTAÇÃO ATUALIZADA (d)	DESPESAS EMPENHADAS (e)	DESPESAS LIQUIDADAS (f)	DESPESAS PAGAS (g)	DESPESAS INSCRITAS EM RESTOS A PAGAR NÃO PROCESSADOS (h)	PAGAMENTO DE RESTOS A PAGAR (i)	SALDO (j) = (d - e)
APLICAÇÃO DOS RECURSOS DA ALIENAÇÃO DE ATIVOS (II)	0,00	0,00	0,00	0,00	0,00	0,00	0,00
DESPESAS DE CAPITAL	0,00	0,00	0,00	0,00	0,00	0,00	0,00
Investimentos	0,00	0,00	0,00	0,00	0,00	0,00	0,00
Inversões Financeiras	0,00	0,00	0,00	0,00	0,00	0,00	0,00
Amortização de Dívidas	0,00	0,00	0,00	0,00	0,00	0,00	0,00
DESPESAS CORRENTES DO REGIME DE PREVIDÊNCIA	0,00	0,00	0,00	0,00	0,00	0,00	0,00
Regime Próprio dos Servidores Públicos	0,00	0,00	0,00	0,00	0,00	0,00	0,00

SALDO FINANCEIRO A APLICAR	EXERCÍCIO (2019) (i)	EXERCÍCIO (2020) (j) = (Ib) - (IIi + IIj)	SALDO ATUAL (k) = (IIIi + IIIj)
VALOR (III)	0,00		0,00

FONTE: SISTEMA: Aspec Informática - UNIDADE RESPONSÁVEL: Prefeitura Municipal de Pires Ferreira - DATA DA EMISSÃO: 29/01/2021 - HORA DA EMISSÃO: 11:42:24


 MARIA MARFISA MARQUES AGUIAR
 PREFEITA


 CAEGI CONTABILIDADE GESTAO SS LTDA
 CAEGI



PREFEITURA MUNICIPAL DE PIRES FERREIRA
 PALÁCIO PEDRO MARQUES DE MELO
 Rua Maria Antuza Soares Passos S/N - Centro
 Fone: 88 3851-1100 - Fax 88 3851-1096
 CNPJ: 10.462.208/0001-86



Ceará
 Governo Municipal de Pires Ferreira
 Consolidado

RELATÓRIO RESUMIDO DA EXECUÇÃO ORÇAMENTÁRIA
 DEMONSTRATIVO DAS RECEITAS E DESPESAS COM
 AÇÕES E SERVIÇOS PÚBLICOS DE SAÚDE
 ORÇAMENTOS FISCAL E DA SEGURIDADE SOCIAL
 6º bimestre de 2020 (Novembro a Dezembro)

Pag.: 0038

RREO - ANEXO XII (LC 141/2012, art.35)

R\$ 1,00

RECEITAS RESULTANTES DE IMPOSTOS E TRANSFERÊNCIAS CONSTITUCIONAIS E LEGAIS	PREVISÃO	PREVISÃO	RECEITAS REALIZADAS	
	INICIAL	ATUALIZADA	ATÉ O BIMESTRE	%
		(a)	(b)	(b/a)x100
RECEITA DE IMPOSTOS (I)	731.000,00	731.000,00	619.879,69	84,80
Receita Resultante do Imposto Predial e Territorial Urbano - IPTU	29.000,00	29.000,00	11.537,52	39,78
IPTU	20.000,00	20.000,00	11.537,52	57,69
Multas, Juros de Mora, Dívidas Ativa e Outros Encargos do IPTU	9.000,00	9.000,00	0,00	0,00
Receita Resultante do Imposto sobre Transmissão Inter Vivos - ITBI	14.000,00	14.000,00	3.300,00	23,57
ITBI	11.000,00	11.000,00	3.300,00	30,00
Multas, Juros de Mora, Dívida Ativa e Outros Encargos do ITBI	3.000,00	3.000,00	0,00	0,00
Receita Resultante do Imposto sobre Serviços de Qualquer Natureza - ISS	368.000,00	368.000,00	364.493,70	99,05
ISS	350.000,00	350.000,00	364.493,70	104,14
Multas, Juros de Mora, Dívida Ativa e Outros Encargos do ISS	18.000,00	18.000,00	0,00	0,00
Receita Resultante do Imposto de Renda e Provento de Qualquer Natureza Retido na Fonte - IRRF	320.000,00	320.000,00	240.548,47	75,17
RECEITAS DE TRANSFERÊNCIAS CONSTITUCIONAIS E LEGAIS (II)	20.488.000,00	20.488.000,00	17.977.520,16	87,75
Cota Parte FPM	14.000.000,00	14.000.000,00	11.550.672,42	82,50
Cota Parte ITR	5.000,00	5.000,00	1.459,36	29,19
Cota Parte IPVA	190.000,00	190.000,00	163.392,77	86,00
Cota Parte ICMS	6.250.000,00	6.250.000,00	6.207.705,35	99,32
Cota Parte IPI - Exportação	27.000,00	27.000,00	25.815,50	95,61
Compensações Financeiras Provenientes de Impostos e Transferências Constitucionais	16.000,00	16.000,00	28.474,74	177,97
Desoneração ICMS LC 87/1996	16.000,00	16.000,00	28.474,74	177,97
Outras	0,00	0,00	0,00	0,00
TOTAL DAS RECEITAS RESULTANTES DE IMPOSTOS E TRANSFERÊNCIAS CONSTITUCIONAIS E LEGAIS (III) = I+II	21.219.000,00	21.219.000,00	18.597.399,85	87,65

DESPESAS COM AÇÕES E SERVIÇOS PÚBLICOS DE SAÚDE (ASPS) POR SUBFUNÇÕES E CATEGORIA ECONÔMICA	DOTAÇÃO	DOTAÇÃO	DESPESAS EMPENHADAS		DESPESAS LIQUIDADAS		DESPESAS PAGAS		INSCRITAS EM
	INICIAL	ATUALIZADA	ATÉ O BIMESTRE	(d/c)x100	ATÉ O BIMESTRE	(e/c)x100	ATÉ O BIMESTRE	(f/c)x100	RESTOS A PAGAR
		(c)	(d)		(e)		(f)		NÃO
									PROCESSADOS (g)
ATENÇÃO BÁSICA (IV)	881.500,00	647.390,53	647.390,53	100,00	647.390,53	100,00	641.500,53	99,09	0,00
Despesas Correntes	849.500,00	639.291,33	639.291,33	100,00	639.291,33	100,00	633.401,33	99,08	0,00
Despesas de Capital	32.000,00	8.099,20	8.099,20	100,00	8.099,20	100,00	8.099,20	100,00	0,00
ASSISTÊNCIA HOSPITALAR E AMBULATORIAL (V)	464.000,00	1.007.165,48	1.007.165,48	100,00	1.007.165,48	100,00	1.005.707,48	99,86	0,00



PREFEITURA MUNICIPAL DE PIRES FERREIRA
 PALÁCIO PEDRO MARQUES DE MELO
 Rua Maria Antuza Soares Passos S/N - Centro
 Fone: 88 3851-1100 - Fax 88 3851-1096
 CNPJ: 10.462.208/0001-86



Ceará
 Governo Municipal de Pires Ferreira
 Consolidado

RELATÓRIO RESUMIDO DA EXECUÇÃO ORÇAMENTÁRIA
 DEMONSTRATIVO DAS RECEITAS E DESPESAS COM
 AÇÕES E SERVIÇOS PÚBLICOS DE SAÚDE
 ORÇAMENTOS FISCAL E DA SEGURIDADE SOCIAL
 6º bimestre de 2020 (Novembro a Dezembro)

Pág.: 0039

DESPESAS COM AÇÕES E SERVIÇOS PÚBLICOS DE SAÚDE (ASPS) POR SUBFUNÇÕES E CATEGORIA ECONÔMICA	DOTAÇÃO	DOTAÇÃO	DESPESAS EMPENHADAS		DESPESAS LIQUIDADAS		DESPESAS PAGAS		INSCRITAS EM
	INICIAL	ATUALIZADA	ATÉ O BIMESTRE		ATÉ O BIMESTRE		ATÉ O BIMESTRE		RESTOS A PAGAR
		(c)	(d)	((d/c)x100)	(e)	((e/c)x100)	(f)	((f/c)x100)	NÃO PROCESSADOS (g)
Despesas Correntes	431.000,00	355.332,00	355.332,00	100,00	355.332,00	100,00	353.874,00	99,59	0,00
Despesas de Capital	33.000,00	651.833,48	651.833,48	100,00	651.833,48	100,00	651.833,48	100,00	0,00
SUPORTE PROFILÁTICO E TERAPÊUTICO (VI)	5.000,00	0,00	0,00	0,00	0,00	0,00	0,00	0,00	0,00
Despesas Correntes	5.000,00	0,00	0,00	0,00	0,00	0,00	0,00	0,00	0,00
Despesas de Capital	0,00	0,00	0,00	0,00	0,00	0,00	0,00	0,00	0,00
VIGILÂNCIA SANITÁRIA (VII)	0,00	0,00	0,00	0,00	0,00	0,00	0,00	0,00	0,00
Despesas Correntes	0,00	0,00	0,00	0,00	0,00	0,00	0,00	0,00	0,00
Despesas de Capital	0,00	0,00	0,00	0,00	0,00	0,00	0,00	0,00	0,00
VIGILÂNCIA EPIDEMIOLÓGICA (VIII)	80.800,00	0,00	0,00	0,00	0,00	0,00	0,00	0,00	0,00
Despesas Correntes	80.800,00	0,00	0,00	0,00	0,00	0,00	0,00	0,00	0,00
Despesas de Capital	0,00	0,00	0,00	0,00	0,00	0,00	0,00	0,00	0,00
ALIMENTAÇÃO E NUTRIÇÃO (IX)	0,00	0,00	0,00	0,00	0,00	0,00	0,00	0,00	0,00
Despesas Correntes	0,00	0,00	0,00	0,00	0,00	0,00	0,00	0,00	0,00
Despesas de Capital	0,00	0,00	0,00	0,00	0,00	0,00	0,00	0,00	0,00
OUTRAS SUBFUNÇÕES (X)	2.391.120,00	2.654.874,18	2.654.874,18	100,00	2.654.874,18	100,00	2.581.276,17	97,23	0,00
Despesas Correntes	2.356.120,00	2.644.089,18	2.644.089,18	100,00	2.644.089,18	100,00	2.370.491,17	97,22	0,00
Despesas de Capital	35.000,00	10.785,00	10.785,00	100,00	10.785,00	100,00	10.785,00	100,00	0,00
TOTAL (XI) = (IV+V+VI+VII+VIII+IX+X)	3.822.420,00	4.309.430,19	4.309.430,19	100,00	4.309.430,19	100,00	4.228.484,18	98,12	0,00

APUPAÇÃO DO CUMPRIMENTO DO LIMITE MÍNIMO PARA APLICAÇÃO EM ASPS	DESPESAS EMPENHADAS (d)	DESPESAS LIQUIDADAS (e)	DESPESAS PAGAS (f)
Total das Despesas com ASPS (XII)=(XI)	4.309.430,19	4.309.430,19	4.228.484,18
() Restos a Pagar Não Processados Inscritos Indevidamente no Exercício sem Disponibilidade Financeira (XIII)	0,00	0,00	0,00
() Despesas Custeadas com Recursos Vinculados à Parcela do Percentual Mínimo que não foi Aplicada em Exercícios Anteriores (XIV)	0,00	0,00	0,00
() Despesas Custeadas com Disponibilidade de Caixa Vinculada aos Restos a Pagar Cancelados (XV)	0,00	0,00	0,00
(=) VALOR APLICADO EM ASPS (XVI) = (XII - XIII - XIV - XV)	4.309.430,19	4.309.430,19	4.228.484,18
Despesa Mínima a ser Aplicada em ASPS (XVII) = (XVI) x 15- (LC 141/2012)			2.789.609,98
Despesa Mínima a ser Aplicada em ASPS (XVII) = (XVI) x 0,00 (Lei Orgânica Municipal)			0,00
Diferença entre o Valor Aplicado e a Despesa Mínima a ser Aplicada (XVIII) = (XVI (d ou e) - XVII)			1.519.820,21
Limite não Cumprido (XIX) = (XVIII) (Quando valor for inferior a zero)			0,00



PREFEITURA MUNICIPAL DE PIRES FERREIRA
 PALÁCIO PEDRO MARQUES DE MELO
 Rua Maria Antuza Soares Passos S/N - Centro
 Fone: 88 3851-1100 - Fax 88 3851-1096
 CNPJ: 10.462.208/0001-86



Ceará
 Governo Municipal de Pires Ferreira
 Consolidado

RELATÓRIO RESUMIDO DA EXECUÇÃO ORÇAMENTÁRIA
 DEMONSTRATIVO DAS RECEITAS E DESPESAS COM
 AÇÕES E SERVIÇOS PÚBLICOS DE SAÚDE
 ORÇAMENTOS FISCAL E DA SEGURIDADE SOCIAL
 6º bimestre de 2020 (Novembro a Dezembro)

Pag.: 0040

PERCENTUAL DA RECEITA DE IMPOSTOS E TRANSFERÊNCIAS CONSTITUCIONAIS E LEGAIS APLICADO EM ASPS (XVI / III) * 100 (mínimo de 15 conforme LC nº 141/2012 ou % da Lei Orgânica Municipal) 23,17

CONTROLE DO VALOR REFERENTE AO PERCENTUAL MÍNIMO NÃO CUMPRIDO EM EXERCÍCIOS ANTERIORES PARA FINS DE APLICAÇÃO DOS RECURSOS VINCULADOS CONFORME ARTIGOS 25 E 26 DA LC 141/2012	LIMITE NÃO CUMPRIDO				
	SALDO INICIAL (h)	Despesas Custeadas no Exercício de Referência			SALDO FINAL (não aplicado) (l) = (h (l ou j))
		Empenhadas (i)	Liquidadas (j)	Pagas (k)	
Diferença de limite não cumprido em 2020	0,00	0,00	0,00	0,00	0,00
Diferença de limite não cumprido em 2019	0,00	0,00	0,00	0,00	0,00
Diferença de limite não cumprido em Exercícios Anteriores	0,00	0,00	0,00	0,00	0,00
TOTAL DA DIFERENÇA DE LIMITE NÃO CUMPRIDO EM EXERCÍCIOS ANTERIORES (xx)	0,00	0,00	0,00	0,00	0,00

EXERCÍCIO DO EMPENHO	EXECUÇÃO DE RESTOS A PAGAR										
	Valor Mínimo p/aplicação em ASPS (m)	Valor aplicado em ASPS no exercício (n)	Valor aplicado além do limite mínimo (o) = (n - m) se < 0 então (o) = 0	Total inscrito em RP no exercício (p)	RNP Inscritos Indevidamente no exercício sem Disponibi- lidade Finan- ceira (q) = (XIII d)	Valor inscrito em RP considerado no limite (r) = (p - (o + q)) se < 0, (r) = 0	Total de RP pagos (s)	Total de RP a pagar (t)	Total de RP cancelados ou prescritos (u)	Diferença entre valor aplicado além do limite e o total de RP cancelados (v) = ((o + q) - u)	
Empenhos de 2020 (regra nova)	0,00	0,00	0,00	0,00	0,00	0,00	0,00	0,00	0,00	0,00	
Empenhos de 2019 (regra nova)	0,00	0,00	0,00	0,00	0,00	0,00	0,00	0,00	0,00	0,00	
Empenhos de 2018	0,00	0,00	0,00	0,00	0,00	0,00	0,00	0,00	0,00	0,00	
Empenhos de 2017	0,00	0,00	0,00	0,00	0,00	0,00	0,00	0,00	0,00	0,00	
Empenhos de 2016 e anteriores	0,00	0,00	0,00	0,00	0,00	0,00	0,00	0,00	0,00	0,00	
TOTAL DOS RESTOS A PAGAR CANCELADOS OU PRESCRITOS ATÉ O FINAL DO EXERCÍCIO ATUAL QUE AFETARAM O CUMPRIMENTO DO LIMITE (XXI)							0,00				
TOTAL DOS RESTOS A PAGAR CANCELADOS OU PRESCRITOS ATÉ O FINAL DO EXERCÍCIO ANTERIOR QUE AFETARAM O CUMPRIMENTO DO LIMITE (XXII)							0,00				
TOTAL DOS RESTOS A PAGAR CANCELADOS OU PRESCRITOS NO EXERCÍCIO ATUAL QUE AFETARAM O CUMPRIMENTO DO LIMITE (XXIII) = (XXI - XXII)							0,00				



PREFEITURA MUNICIPAL DE PIRES FERREIRA
 PALÁCIO PEDRO MARQUES DE MELO
 Rua Maria Antuza Soares Passos S/N - Centro
 Fone: 88 3851-1100 - Fax 88 3851-1096
 CNPJ: 10.462.208/0001-86



Ceará
 Governo Municipal de Pires Ferreira
 Consolidado

RELATÓRIO RESUMIDO DA EXECUÇÃO ORÇAMENTÁRIA
 DEMONSTRATIVO DAS RECEITAS E DESPESAS COM
 AÇÕES E SERVIÇOS PÚBLICOS DE SAÚDE
 ORÇAMENTOS FISCAL E DA SEGURIDADE SOCIAL
 6º bimestre de 2020 (Novembro a Dezembro)

Pag.: 0041

CONTROLE DE RESTOS A PAGAR CANCELADOS OU PRESCRITOS CONSIDERADOS PARA FINS DE APLICAÇÃO DA DISPONIBILIDADE DE CAIXA CONFORME ARTIGO 24 Parágrafo 1º e 2º EA LC 141/2012	LIMITE NÃO CUMPRIDO				
	SALDO INICIAL (w)	Despesas Custeadas no Exercício de Referência			SALDO FINAL (não aplicado)1 (aa)=(w (x ou y))
		Empenhadas (x)	Liquidadas (y)	Pagas (z)	
Restos a pagar cancelados ou prescritos em 2020 a serem compensados (XXIV)	0,00	0,00	0,00	0,00	0,00
Restos a pagar cancelados ou prescritos em 2019 a serem compensados (XXV)	0,00	0,00	0,00	0,00	0,00
Restos a pagar cancelados ou prescritos em exercícios anteriores a serem compensados (XXVI)	0,00	0,00	0,00	0,00	0,00
TOTAL DE RESTOS A PAGAR CANCELADOS OU PRESCRITOS A COMPENSAR (XXVII)	0,00	0,00	0,00	0,00	0,00

RECEITAS ADICIONAIS PARA O FINANCIAMENTO DA SAÚDE NÃO COMPUTADAS NO CÁLCULO DO MÍNIMO	RECEITAS REALIZADAS			
	PREVISÃO INICIAL	PREVISÃO ATUALIZADA (c)	ATÉ O BIMESTRE (d)	(d/c)*100
RECEITAS DE TRANSFERÊNCIAS PARA A SAÚDE (XXVIII)	2.085.000,00	2.085.000,00	4.850.319,41	232,63
Provenientes da União	2.085.000,00	2.085.000,00	4.850.319,41	232,63
Provenientes do Estado	0,00	0,00	0,00	0,00
Provenientes de Outros Municípios	0,00	0,00	0,00	0,00
RECEITAS DE OPERAÇÕES DE CRÉDITO INTERNAS E EXTERNAS VINCULADAS À SAÚDE (XXIX)	0,00	0,00	0,00	0,00
OUTRAS RECEITAS (XXX)	537.250,00	537.250,00	51.821,89	9,65
TOTAL DE RECEITAS ADICIONAIS PARA FINANCIAMENTO DA SAÚDE (XXXI)=(XXVIII+XXIX+XXX)	2.622.250,00	2.622.250,00	4.902.141,30	186,94

DESPESAS COM SAÚDE POR SUBFUNÇÕES E CATEGORIA ECONÔMICA NÃO COMPUTADAS NO CÁLCULO DO MÍNIMO	DOTAÇÃO		DESPESAS EMPENHADAS		DESPESAS LIQUIDADAS		DESPESAS PAGAS		INSCRITAS EM
	INICIAL	ATUALIZADA (c)	ATÉ O BIMESTRE (d)	(d/c)x100	ATÉ O BIMESTRE (e)	((e/c)x100)	ATÉ O BIMESTRE (f)	((f/c)x100)	RESTOS A PAGAR NÃO PROCESSADOS (g)
ATENÇÃO BÁSICA (XXXII)	1.681.600,00	3.123.576,65	3.123.576,65	100,00	3.123.576,65	100,00	2.912.258,30	93,23	0,00
Despesas Correntes	1.496.800,00	3.123.576,65	3.123.576,65	100,00	3.123.576,65	100,00	2.912.258,30	93,23	0,00
Despesas de Capital	184.800,00	0,00	0,00	0,00	0,00	0,00	0,00	0,00	0,00
ASSISTÊNCIA HOSPITALAR E AMBULATORIAL (XXXIII)	613.000,00	716.389,33	716.389,33	100,00	716.389,33	100,00	704.669,33	98,36	0,00
Despesas Correntes	199.000,00	625.450,33	625.450,33	100,00	625.450,33	100,00	618.070,33	98,82	0,00
Despesas de Capital	414.000,00	90.939,00	90.939,00	100,00	90.939,00	100,00	86.599,00	95,23	0,00
SUPORTE PROFILÁTICO E TERAPÊUTICO (XXXIV)	70.700,00	65.705,99	65.705,99	100,00	65.705,99	100,00	65.705,99	100,00	0,00



PREFEITURA MUNICIPAL DE PIRES FERREIRA
 PALÁCIO PEDRO MARQUES DE MELO
 Rua Maria Antuza Soares Passos S/N - Centro
 Fone: 88 3851-1100 - Fax 88 3851-1096
 CNPJ: 10.462.208/0001-86



Ceará
 Governo Municipal de Pires Ferreira
 Consolidado

RELATÓRIO RESUMIDO DA EXECUÇÃO ORÇAMENTÁRIA
 DEMONSTRATIVO DAS RECEITAS E DESPESAS COM
 AÇÕES E SERVIÇOS PÚBLICOS DE SAÚDE
 ORÇAMENTOS FISCAL E DA SEGURIDADE SOCIAL
 6º bimestre de 2020 (Novembro a Dezembro)

Pag.: 0042

DESPESAS COM SAÚDE POR SUBFUNÇÕES E CATEGORIA ECONÔMICA NÃO COMPUTADAS NO CÁLCULO DO MÍNIMO	DOTAÇÃO INICIAL	DOTAÇÃO ATUALIZADA (c)	DESPESAS EMPENHADAS		DESPESAS LIQUIDADAS		DESPESAS PAGAS		INSCRITAS EM RESTOS A PAGAR NÃO PROCESSADOS (g)
			ATÉ O BIMESTRE (d)	[(d/c)x100]	ATÉ O BIMESTRE (e)	[(e/c)x100]	ATÉ O BIMESTRE (f)	[(f/c)x100]	
Despesas Correntes	70.700,00	65.705,99	65.705,99	100,00	65.705,99	100,00	65.705,99	100,00	0,00
Despesas de Capital	0,00	0,00	0,00	0,00	0,00	0,00	0,00	0,00	0,00
VIGILÂNCIA SANITÁRIA (XXXV)	0,00	0,00	0,00	0,00	0,00	0,00	0,00	0,00	0,00
Despesas Correntes	0,00	0,00	0,00	0,00	0,00	0,00	0,00	0,00	0,00
Despesas de Capital	0,00	0,00	0,00	0,00	0,00	0,00	0,00	0,00	0,00
VIGILÂNCIA EPIDEMIOLÓGICA (XXXVI)	195.700,00	281.314,39	281.314,39	100,00	281.314,39	100,00	281.314,39	100,00	0,00
Despesas Correntes	194.700,00	281.314,39	281.314,39	100,00	281.314,39	100,00	281.314,39	100,00	0,00
Despesas de Capital	1.000,00	0,00	0,00	0,00	0,00	0,00	0,00	0,00	0,00
ALIMENTAÇÃO E NUTRIÇÃO (XXXVII)	0,00	0,00	0,00	0,00	0,00	0,00	0,00	0,00	0,00
Despesas Correntes	0,00	0,00	0,00	0,00	0,00	0,00	0,00	0,00	0,00
Despesas de Capital	0,00	0,00	0,00	0,00	0,00	0,00	0,00	0,00	0,00
OUTRAS SUBFUNÇÕES (XXXVIII)	0,00	315.695,36	315.695,36	100,00	315.695,36	100,00	305.570,76	96,79	0,00
Despesas Correntes	0,00	315.695,36	315.695,36	100,00	315.695,36	100,00	305.570,76	96,79	0,00
Despesas de Capital	0,00	0,00	0,00	0,00	0,00	0,00	0,00	0,00	0,00
TOTAL DAS DESPESAS NÃO COMPUTADAS NO CÁLCULO DO MÍNIMO (XXXIX)=(XXXII+XXXIII+XXXIV+XXXV+XXXVI+XXXVII+XXXVIII)	2.563.000,00	4.502.681,72	4.502.681,72	100,00	4.502.681,72	100,00	4.269.518,77	94,82	0,00
DESPESAS TOTAIS COM SAÚDE EXECUTADAS COM RECURSOS PRÓPRIOS E COM RECURSOS TRANSFERIDOS DE OUTROS ENTES	DOTAÇÃO INICIAL	DOTAÇÃO ATUALIZADA (c)	DESPESAS EMPENHADAS		DESPESAS LIQUIDADAS		DESPESAS PAGAS		INSCRITAS EM RESTOS A PAGAR NÃO PROCESSADOS (g)
			ATÉ O BIMESTRE (d)	[(d/c)x100]	ATÉ O BIMESTRE (e)	[(e/c)x100]	ATÉ O BIMESTRE (f)	[(f/c)x100]	
ATENÇÃO BÁSICA (XL)=(IV + XXXII)	2.563.100,00	3.770.967,18	3.770.967,18	100,00	3.770.967,18	100,00	3.553.758,83	94,24	0,00
ASSISTÊNCIA HOSPITALAR E AMBULATORIAL (XLI)=(V + XXXIII)	1.077.000,00	1.723.554,81	1.723.554,81	100,00	1.723.554,81	100,00	1.710.376,81	99,24	0,00
SUORTE FARMACÊUTICO E TERAPÊUTICO (XLII)=(VI + XXXIV)	75.700,00	65.705,99	65.705,99	100,00	65.705,99	100,00	65.705,99	100,00	0,00
VIGILÂNCIA SANITÁRIA (XLIII)=(VII + XXXV)	0,00	0,00	0,00	0,00	0,00	0,00	0,00	0,00	0,00
VIGILÂNCIA EPIDEMIOLÓGICA (XLIV)=(VIII + XXXVI)	276.500,00	281.314,39	281.314,39	100,00	281.314,39	100,00	281.314,39	100,00	0,00
ALIMENTAÇÃO E NUTRIÇÃO (XLV)=(IX + XXXVII)	0,00	0,00	0,00	0,00	0,00	0,00	0,00	0,00	0,00
OUTRAS SUBFUNÇÕES (XLVI)=(X + XXXVIII)	2.391.120,00	2.970.569,54	2.970.569,54	100,00	2.970.569,54	100,00	2.866.846,93	97,18	0,00
TOTAL DAS DESPESAS COM SAÚDE (XLVII)=(XI + XXXIX)	3.822.420,00	4.309.430,19	4.309.430,19	100,00	4.309.430,19	100,00	4.228.494,18	98,12	0,00
() Despesas executadas com recursos provenientes das transferências de recursos de outros entes(3)	2.561.000,00	4.502.681,72	4.502.681,72	100,00	4.502.681,72	100,00	4.269.518,77	94,82	0,00
TOTAL DAS DESPESAS EXECUTADAS COM RECURSOS PRÓPRIOS (XLVIII)	6.383.420,00	8.812.111,91	8.812.111,91	100,00	8.812.111,91	100,00	8.498.002,95	96,44	0,00



PREFEITURA MUNICIPAL DE PIRES FERREIRA
PALÁCIO PEDRO MARQUES DE MELO
Rua Maria Antuza Soares Passos S/N - Centro
Fone: 88 3851-1100 - Fax 88 3851-1096
CNPJ: 10.462.208/0001-86



Ceará
Governo Municipal de Pires Ferreira
Consolidado


RELATÓRIO RESUMIDO DA EXECUÇÃO ORÇAMENTÁRIA
DEMONSTRATIVO DAS RECEITAS E DESPESAS COM
AÇÕES E SERVIÇOS PÚBLICOS DE SAÚDE
ORÇAMENTOS FISCAL E DA SEGURIDADE SOCIAL
6º bimestre de 2020 (Novembro a Dezembro)


Pag.: 0043

FONTE: SISTEMA: Aspec Informática - UNIDADE RESPONSÁVEL: Prefeitura Municipal de Pires Ferreira - DATA DA EMISSÃO: 29/01/2021 - HORA DA EMISSÃO: 11:42:24

Notas:

- (1) Nos cinco primeiros bimestres do exercício, o acompanhamento será feito com base na despesa liquidada. No último bimestre do exercício, o valor deverá corresponder ao total da despesa empenhada.
- (2) Até o exercício de 2018, o controle da execução dos restos a pagar considerava apenas os valores dos restos a pagar não processados (regra antiga). A partir do exercício de 2019, o controle da execução dos restos a pagar considera os restos a pagar processados e não processados (regra nova).
- (3) Essas despesas são consideradas executadas pelo ente transferidor.


MÁRIA MARISA MARQUES AGUIAR
PIRES FERREIRA


CAPEGI CONTABILIDADE E GESTÃO S/S LTDA
CAPEGI



PREFEITURA MUNICIPAL DE PIRES FERREIRA
 PALÁCIO PEDRO MARQUES DE MELO
 Rua Maria Antuza Soares Passos S/N - Centro
 Fone: 88 3851-1100 - Fax 88 3851-1096
 CNPJ: 10.462.208/0001-86



Ceará
 Governo Municipal de Pires Ferreira
 Consolidado

RELATÓRIO RESUMIDO DA EXECUÇÃO ORÇAMENTÁRIA
 DEMONSTRATIVO DAS PARCERIAS PÚBLICO PRIVADAS
 ORÇAMENTOS FISCAL E DA SEGURIDADE SOCIAL
 6º bimestre de 2020 (Novembro a Dezembro)

Pag.: 0044

RREO - Anexo 13 (Lei no. 11.079 de 30.12.2004, arts 22,25 e 28)

R\$ 1,00

IMPACTOS DAS CONTRATAÇÕES DE PPP	SALDO TOTAL EM 31 DE DEZEMBRO DO EXERCÍCIO ANTERIOR	REGISTROS EFETUADOS EM 2020	
		No bimestre	Até o bimestre
TOTAL DE ATIVOS	0,00	0,00	0,00
Ativos constituídos pela SPE	0,00	0,00	0,00
TOTAL DE PASSIVOS	0,00	0,00	0,00
Obrigações decorrentes de ativos constituídos pela SPE	0,00	0,00	0,00
Provisões de FPP	0,00	0,00	0,00
Outros passivos	0,00	0,00	0,00
ATOS POTENCIAIS PASSIVOS	0,00	0,00	0,00
Obrigações contratuais	0,00	0,00	0,00
Riscos não provisionados	0,00	0,00	0,00
Garantias concedidas	0,00	0,00	0,00
Outros Passivos Contingentes	0,00	0,00	0,00

DESPESAS DE PPP	EXERCÍCIO ANTERIOR	EXERCÍCIO CORRENTE (2020)	<2021>	<2022>	<2023>	<2024>	<2025>	<2026>	<2027>	<2028>	<2029>
II) = (I.1 + I.2)	0,00	0,00									
Contratadas (I.1)	0,00	0,00									
A Contratar (I.2)	0,00	0,00									
DAS ESTATAIS NÃO DEPENDENTES (II) = (II.1 + II.2)	0,00	0,00									
Contratadas (II.1)	0,00	0,00									
A Contratar (II.2)	0,00	0,00									
TOTAL DAS DESPESAS DE PPP (III) = (I + II)	0,00	0,00									
RECEITA CORRENTE LÍQUIDA (RCL) (IV)	30.096.937,23	31.941.575,25									
TOTAL DAS DESPESAS CONSIDERADAS PARA O LIMITE (I)	0,00	0,00									
TOTAL DAS DESPESAS CONSIDERADAS PARA O LIMITE / RCL (-)											
(V) = (I / IV)	0,00	0,00									



PREFEITURA MUNICIPAL DE PIRES FERREIRA
PALÁCIO PEDRO MARQUES DE MELO
Rua Maria Antuza Soares Passos S/N - Centro
Fone: 88 3851-1100 - Fax 88 3851-1096
CNPJ: 10.462.208/0001-86





Ceará
Governo Municipal de Pires Ferreira
Consolidado

RELATÓRIO RESUMIDO DA EXECUÇÃO ORÇAMENTÁRIA
DEMONSTRATIVO DAS PARCERIAS PÚBLICO PRIVADAS
ORÇAMENTOS FISCAL E DA SEGURIDADE SOCIAL
6º bimestre de 2020 (Novembro a Dezembro)

Pag.: 0045

FONTE: SISTEMA: Aspec Informática - UNIDADE RESPONSÁVEL: Prefeitura Municipal de Pires Ferreira - DATA DA EMISSÃO: 29/01/2021 - HORA DA EMISSÃO: 11:42:24
NOTA:


MÁRIA MARFISA MARQUES AGUIAR
PREFEITA


CAPEGI CONTABILIDADE E GESTÃO S.S. LTDA
CAPEGI



PREFEITURA MUNICIPAL DE PIRES FERREIRA
PALÁCIO PEDRO MARQUES DE MELO
Rua Maria Antuza Soares Passos S/N - Centro
Fone: 88 3851-1100 - Fax 88 3851-1096
CNPJ: 10.462.208/0001-86



Ceará
Governo Municipal de Pires Ferreira
Consolidado

RELATÓRIO RESUMIDO DA EXECUÇÃO ORÇAMENTÁRIA
DEMONSTRATIVO SIMPLIFICADO DO REL. RESUMIDO DA EXECUÇÃO ORÇAMENTÁRIA
ORÇAMENTOS FISCAL E DA SEGURIDADE SOCIAL
6º bimestre de 2020 (Novembro a Dezembro)

Pag.: 0046

RREO - Anexo 14 (LRF, Art. 48)

R\$ 1,00

BALANÇO ORÇAMENTÁRIO	Até o Bimestre
RECEITAS	
Previsão Inicial	32.899.750,00
Previsão Atualizada	32.899.750,00
Receitas Realizadas	33.482.337,94
Déficit Orçamentário	569.496,97
Saldos de Exercícios Anteriores (Utilizados para créditos Adicionais)	570.000,00
DESPESAS	
Dotação Inicial	32.899.750,00
Dotação Atualizada	34.052.323,06
Despesas Empenhadas	34.051.834,91
Despesas Liquidadas	34.051.434,91
Despesas Pagas	33.405.023,93
Superávit Orçamentário	0,00
DESPESAS POR FUNÇÃO/SUBFUNÇÃO	Até o Bimestre
Despesas Empenhadas	34.051.834,91
Despesas Liquidadas	34.051.434,91
RECEITA CORRENTE LÍQUIDA - RCL	Até o Bimestre
Receita Corrente Líquida	31.941.575,25
Receita Corrente Líquida Ajustada para Cálculo dos Limites de Endividamento	30.791.575,25
Receita Corrente Líquida Ajustada para Cálculo dos Limites da Despesa com Pessoal	30.661.575,25
RECEITAS E DESPESAS DOS REGIMES DE PREVIDÊNCIA	Até o Bimestre
Regime Próprio de Previdência dos Servidores - PLANO PREVIDENCIÁRIO	
Receitas Previdenciárias Realizadas	0,00
Despesas Previdenciárias Empenhadas	0,00
Despesas Previdenciárias Liquidadas	0,00
Resultado Previdenciário	0,00
Regime Próprio de Previdência dos Servidores - PLANO FINANCEIRO	
Receitas Previdenciárias Realizadas	0,00
Despesas Previdenciárias Empenhadas	0,00
Despesas Previdenciárias Liquidadas	0,00
Resultado Previdenciário	0,00



PREFEITURA MUNICIPAL DE PIRES FERREIRA
PALÁCIO PEDRO MARQUES DE MELO
Rua Maria Antuza Soares Passos S/N - Centro
Fone: 88 3851-1100 - Fax 88 3851-1096
CNPJ: 10.462.208/0001-86



Ceará
Governo Municipal de Pires Ferreira
Consolidado

RELATÓRIO RESUMIDO DA EXECUÇÃO ORÇAMENTÁRIA
DEMONSTRATIVO SIMPLIFICADO DO REL. RESUMIDO DA EXECUÇÃO ORÇAMENTÁRIA
ORÇAMENTOS FISCAL E DA SEGURIDADE SOCIAL
6º bimestre de 2020 (Novembro a Dezembro)

Pag.: 0047

RESULTADOS NOMINAL E PRIMÁRIO	Meta fixada no AMF da LDO (a)	Resultado apurado até o bimestre (b)	% em relação à meta (b/a)
Resultado Primário - Acima da linha	1.335,00	-866.093,61	-64.875,93 %
Resultado Nominal - Acima da linha	311.918,45	-945.743,67	-271,14 %

RESTOS A PAGAR POR PODER S MINISTÉRIO PÚBLICO	Inscrição	Cancelamento Até o Bimestre	Pagamento Até o Bimestre	Saldo a Pagar
RESTOS A PAGAR PROCESSADOS	1.569.187,29	57.237,01	600.489,77	911.460,51
Poder Executivo	1.569.187,29	57.237,01	600.489,77	911.460,51
Poder Legislativo	0,00	0,00	0,00	0,00
Poder Judiciário	0,00	0,00	0,00	0,00
Ministério Público	0,00	0,00	0,00	0,00
Defensoria Pública	0,00	0,00	0,00	0,00
RESTOS A PAGAR NÃO PROCESSADOS	122.240,53	57.237,01	59.500,00	5.503,52
Poder Executivo	122.240,53	57.237,01	59.500,00	5.503,52
Poder Legislativo	0,00	0,00	0,00	0,00
Poder Judiciário	0,00	0,00	0,00	0,00
Ministério Público	0,00	0,00	0,00	0,00
Defensoria Pública	0,00	0,00	0,00	0,00
TOTAL	1.691.427,82	114.474,02	659.989,77	916.964,03



PREFEITURA MUNICIPAL DE PIRES FERREIRA
 PALÁCIO PEDRO MARQUES DE MELO
 Rua Maria Antuza Soares Passos S/N - Centro
 Fone: 88 3851-1100 - Fax 88 3851-1096
 CNPJ: 10.462.208/0001-86



Ceará
 Governo Municipal de Pires Ferreira
 Consolidado

RELATÓRIO RESUMIDO DA EXECUÇÃO ORÇAMENTÁRIA
 DEMONSTRATIVO SIMPLIFICADO DO REL. RESUMIDO DA EXECUÇÃO ORÇAMENTÁRIA
 ORÇAMENTOS FISCAL E DA SEGURIDADE SOCIAL
 6º bimestre de 2020 (Novembro a Dezembro)

Pag.: 0048

DESPESAS COM MANUTENÇÃO E DESENVOLVIMENTO DO ENSINO	Valor Apurado Até o Bimestre	Limites Constitucionais Anuais	
		% Mínimo a Aplicar no Exercício	% Aplicado Até o Bimestre
Mínimo Anual de <25%> das Receitas de Impostos na Manutenção e Desenvolvimento do Ensino	5.659.416,83	25%	28,82
Mínimo Anual de 60% do FUNDEB na Remuneração do Magistério com Ensino Fundamental e Médio	0,00	60%	0,00
Mínimo Anual de 60% do FUNDEB na Remuneração do Magistério com Educ. Infantil e Ensino Fundamental	5.438.501,14	60%	74,34
Complementação da União ao FUNDEB	0,00	R\$ 4.500.000,00	0,00

RECEITAS DE OPERAÇÕES DE CRÉDITO E DESPESAS DE CAPITAL	Valor Apurado no Exercício	Saldo não realizado
Receitas de Operações de Crédito	0,00	0,00
Despesa de Capital Líquida	4.991.923,27	0,00

PROJEÇÃO ATUARIAL DOS REGIMES DE PREVIDÊNCIA	EXERCÍCIO	100. EXERCÍCIO	200. EXERCÍCIO	350. EXERCÍCIO
Plano Previdenciário				
Receitas Previdenciárias (I)	0,00	0,00	0,00	0,00
Despesas Previdenciárias (II)	0,00	0,00	0,00	0,00
Resultado Previdenciário (I - II)	0,00	0,00	0,00	0,00
Plano Financeiro				
Receitas Previdenciárias				
Despesas Previdenciárias				
Resultado Previdenciário				

RECEITAS DA ALIENAÇÃO DE ATIVOS E APLICAÇÃO DOS RECURSOS	Valor Apurado Até o Bimestre	Saldo a Realizar
Receitas da Alienação de Ativos	0,00	0,00
Aplicação dos Recursos da Alienação de Ativos		



PREFEITURA MUNICIPAL DE PIRES FERREIRA
 PALÁCIO PEDRO MARQUES DE MELO
 Rua Maria Antuza Soares Passos S/N - Centro
 Fone: 88 3851-1100 - Fax 88 3851-1096
 CNPJ: 10.462.208/0001-86



Ceará
 Governo Municipal de Pires Ferreira
 Consolidado


RELATÓRIO RESUMIDO DA EXECUÇÃO ORÇAMENTÁRIA
 DEMONSTRATIVO SIMPLIFICADO DO REL. RESUMIDO DA EXECUÇÃO ORÇAMENTÁRIA
 ORÇAMENTOS FISCAL E DA SEGURIDADE SOCIAL
 6º bimestre de 2020 (Novembro a Dezembro)

Pag.: 0049

DESPESAS COM AÇÕES E SERVIÇOS PÚBLICOS DE SAÚDE	Valor Apurado Até o Bimestre	Limites Constitucionais Anuais	
		% Mínimo a Aplicar no Exercício	% Aplicado Até o Bimestre
Despesas com Ações e Serviço Público de Saúde executadas com recursos de impostos	4.305.430,19	15,00 %	23,17 %
DESPESAS DE CARÁTER CONTINUADO DERIVADAS DE FPP	Valor Apurado no Exercício Corrente		
Total das Despesas Consideradas para o Limite / RCL (%)			

FONTE: SISTEMA: Aspec Informática - UNIDADE RESPONSÁVEL: Prefeitura Municipal de Pires Ferreira - DATA DA EMISSÃO: 29/01/2021 - HORA DA EMISSÃO: 11:42:24


 MARIA MARFISA MARQUES AGUIAR
 PREFEITA


 CAPEGI CONTABILIDADE E GESTÃO S/S LTDA
 CAPEGI